

# TALLINNA ARENGUKAVA 2021+

**Tellija:** Tallinna Linnakantselei

**Töö teostaja:** Eesti Uuringukeskus OÜ

Märts 2019

## SISUKORD

<b>KOKKUVÕTE</b> .....	3
<b>UURINGU TAUST</b> .....	4
<b>VALIM JA KÜSITLUSMETOODIKA</b> .....	5
<b>ANDMETE ANALÜÜS</b> .....	6
<b>VASTAJA PROFIL</b> .....	7
<b>TULEMUSED</b> .....	8
1. <b>TEADLIKKUS TALLINNA ARENGUKAVA 2021+ KOOSTAMISEST</b> .....	8
2. <b>TALLINNA ARENGUKAVA 2021+ KOOSTAMISEST TEADASAAMISE KANALID</b> .....	10
3. <b>SOOV TALLINNA ARENGUKAVA 2021+ KOOSTAMISES KAASA RÄÄKIDA</b> .....	12

## KOKKUVÕTE

- ✓ OÜ Eesti Uuringukeskus viis 2019. aasta märtsis Tallinna Linnakantselei tellimusel tallinlaste seas läbi küsitluse, mille eesmärk oli uurida tallinlaste teadlikkust Tallinna uue arengukava koostamisest ning valmisolekut selles protsessis osaleda.
- ✓ Küsitlus viidi läbi telefoniküsitlusena ajavahemikul 5.03-12.03.2019 Tallinna 15-aastaste ja vanemate elanike seas. Intervjuud toimusid vastavalt vastaja emakeelele kas eesti- või venekeelsena. Küsitluses osales 500 vastajat.
- ✓ Tulemustest selgus, et teadlikkus Tallinna arengukava 2021+ koostamisest on madal – sellest oli kuulnud vaid 16% Tallinna elanikest, sealjuures kõige sagedamini 60-aastased ja vanema tallinlased.
- ✓ Tallinna arengukava 2021+ veebilehe [www.tallinn.ee/strateegia](http://www.tallinn.ee/strateegia) olemasolust oli teadlik 32% pealinlastest, kes olid arengukava koostamisest midagi kuulnud.
- ✓ Uuest arengukavast kuulnud tallinlaste teadlikkus arengukava koostamise sisust ja protsessist osutus samuti madalaks – väga või küllaltki hästi kursis olijaid oli nii sisu kui protsessi puhul veidi üle kümnendiku, samas kui üldse mitte teadlikke oli üle 40%.
- ✓ Tallinna arengukava 2021+ koostamise protsessiga olid oluliselt sagedamini kursis mitte-estlased kui eestlased.
- ✓ Kõige efektiivsemad kanalid Tallinna arengukava 2021+ kohta info levitamisel on olnud televisioon, ajalehed ja raadio.
- ✓ Enim soovisid Tallinna elanikud uue arengukava koostamises kaasa rääkida spetsiaalses veebipõhises kaasamisportaalil ning Tallinna arengukava 2021+ Facebooki lehel, kus oleks võimalik ka ettepanekuid teha või küsimustele vastata.
- ✓ Tallinna arengukava 2021+ koostamises ei soovinud üldse kaasa rääkida 38% Tallinna elanikest. Kõige vähem olid sellest sealjuures huvitatud alg- või põhiharidusega pealinlased ning 60-aastased ja vanemad elanikud.
- ✓ Peamisteks põhjusteks, miks ei soovitud Tallinna arengukava 2021+ koostamises kaasa rääkida, osutusid huvipuudus, kartus sellega kaasneva liigse ajakulu ees ning ettepanekute tegemiseks piisavate teadmiste puudumine.

## UURINGU TAUST

OÜ Eesti Uuringukeskus viis 2019. aasta märtsis Tallinna Linnakantselei tellimusel tallinlaste seas läbi küsitluse, mille eesmärk oli uurida nende teadlikkust Tallinna arengukava 2021+ koostamisest ning valmisolekut selles protsessis osaleda.

Uuringus käsitleti järgmisi valdkondi: teadlikkus Tallinna arengukava 2021+ koostamisest nii sisu kui vormi mõttes, selle kohta info saamise kanalid ning valmisolek arengukava koostamises kaasa rääkida.

Käesolev aruanne annab ülevaate uuringu peamistest tulemustest ning teeb tulemuste põhjal kokkuvõtte. Aruande lisadena esitatakse elanikkonnaküsitluse eestikeelne ankeet ning andmetabelid erinevate sotsiaal-demograafiliste tunnuste lõikes.

## VALIM JA KÜSITLUSMETOODIKA

Küsitlus viidi läbi telefoniküsitlusena ajavahemikul 5.03-12.03.2019 Tallinna 15-aastaste ja vanemate elanike seas. Intervjuud toimusid vastavalt vastaja emakeelele kas eesti- või venekeelsena. Küsitluses osales 500 vastajat.

Valim vastab Tallinna elanikkonna struktuurile soo, vanuse, rahvuse ja linnaosa tunnuste lõikes.

Saadud küsitlustulemi ja statistilise mudeli võrdlemisel ilmnenu erisuste vähendamiseks arutati välja kaal vastavalt sotsiaal-demograafiliste tunnuste jaotusele Tallinna linna üleselt (vanus, sugu, rahvus, linnaosa; Tabel 1).

*Tabel 1. Tallinna linna üldpopulatsioon, kaalumata ja kaalutud valim.*

		Üldkogum		Kaalumata valim		Kaalutud valim	
		N	%	N	%	N	%
	<b>KOKKU</b>	379226	14%	500	100%	500	100%
<b>SUGU</b>	Mehed	168807	45%	201	40%	223	45%
	Naised	210419	55%	299	60%	277	55%
<b>VANUS</b>	15–29	80776	21%	74	15%	107	21%
	30–44	109281	29%	158	32%	144	29%
	45–59	82721	22%	114	23%	109	22%
	60+	106448	28%	154	31%	140	28%
<b>RAHVUS</b>	Eestlased	200 990	53%	265	53%	265	53%
	Venelased	144 106	38%	190	38%	190	38%
	Muu	34130	9%	45	9%	45	9%
<b>LINNAOSA</b>	Haabersti	37951	10%	49	10%	50	10%
	Kesklinn	52777	14%	60	12%	70	14%
	Kristiine	28188	7%	38	8%	37	7%
	Lasnamäe	101615	27%	136	27%	134	27%
	Mustamäe	59146	16%	84	17%	78	16%
	Nõmme	32798	9%	45	9%	43	9%
	Pirita	15001	4%	17	3%	20	4%
	Põhja-Tallinn	51750	14%	71	14%	68	14%

## ANDMETE ANALÜÜS

Käesoleva uuringu tulemused on laiendatavad Tallinna vähemalt 15-aastasele elanikkonnale, sealjuures jääb maksimaalse valimivea suurus 95-protsendisel usaldusnivool 4,38% piiridesse (väiksemate alagruppide vaatlemisel võib viga olla suurem).

Andmeid analüüsiti Tallinna linna üleselt linnakaaluga (andmebaasis weight).

Vastavalt Tellija soovile kasutatakse analüüsis vanusegruppe 15–26; 27–44; 45–59 ning 60-aastased ja vanemad.

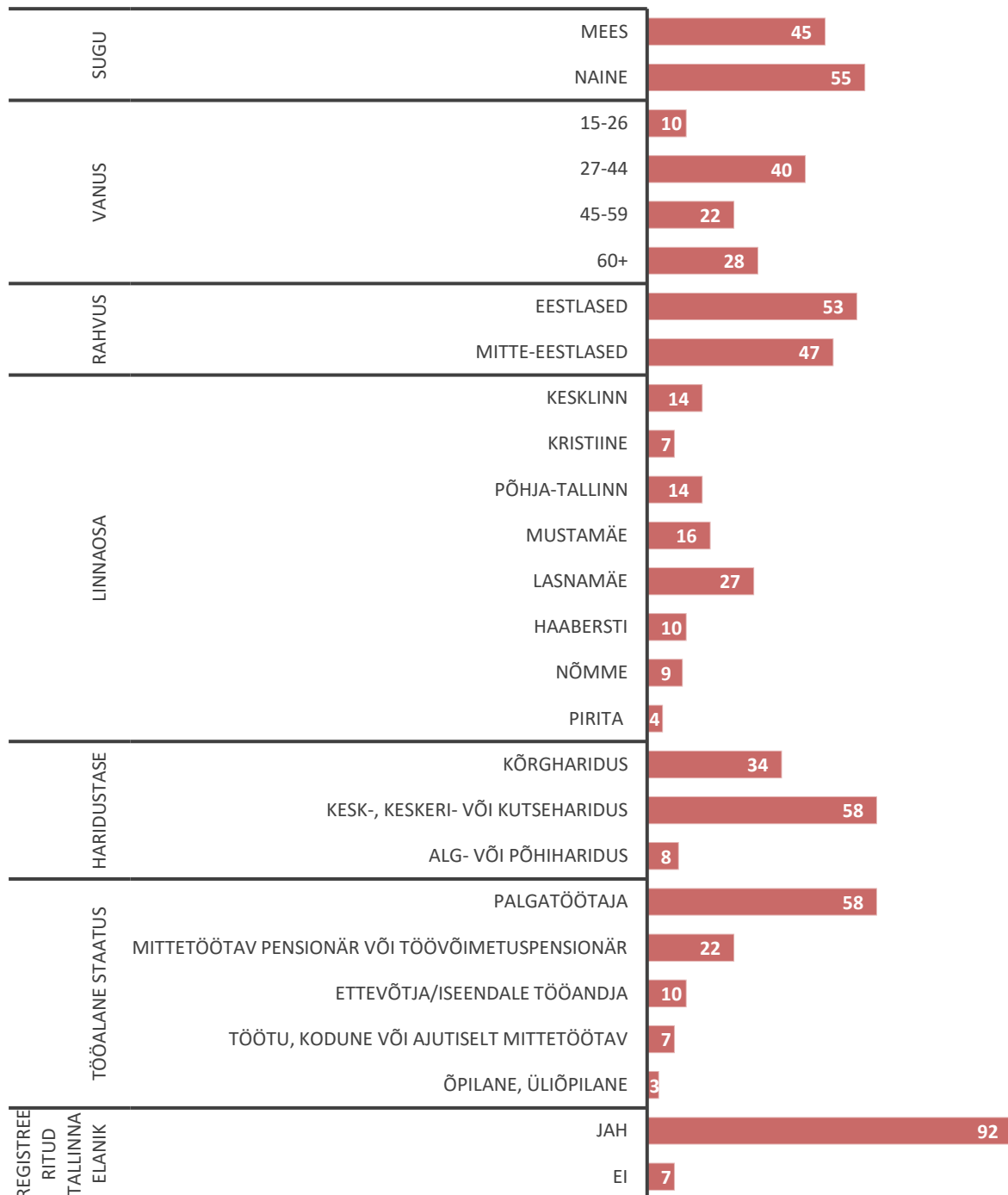
Statistilist olulisust mõõdeti Hii-ruut testidega taustatunnustest soo, vanuse, rahvuse, hariduse ja linnaosade lõikes ning raportis on välja toodud vaid need erinevused, mis osutusid statistiliselt olulisteks ning mida saab seega laiendada ka üldkogumile.

Andmete analüüsimiseks kasutati statistikaprogramme SPSS ja MS Excel.

Käesolevas raportis on tulemused illustreeritud jooniste ja tabelitena. Joonistel ja tabelites toodud andmed on ümmardatud ja seetõttu võib ridade või veergude summa moodustada kohati üle või alla 100%.

## VASTAJA PROFIIL

Joonis 1 annab ülevaate uuringus osalenute üldistest sotsiaal-demograafilistest näitajatest.

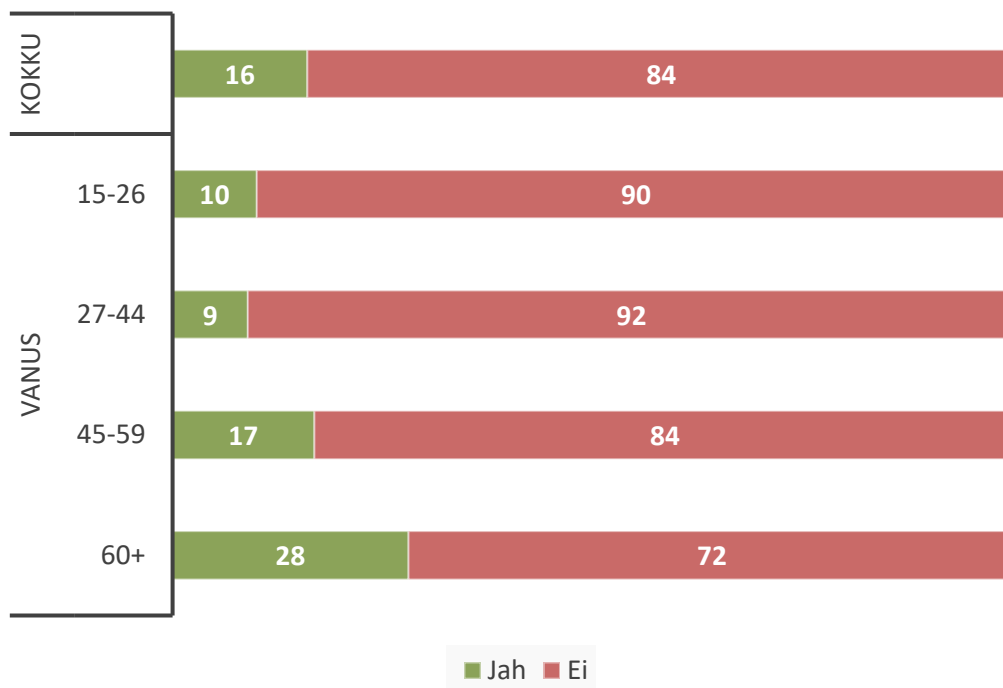


Joonis 1. Vastaja profiil sotsiaaldemograafiliste tunnuste lõikes (% , n=kõik vastajad).

## TULEMUSED

### 1. Teadlikkus Tallinna arengukava 2021+ koostamisest

Esmalt uuriti tallinlastelt, kas nad on Tallinna arengukava 2021+ koostamisest midagi kuulnud. Tulemused näitavad, et teadlikkus antud dokumendi koostamisest on madal – sellest oli kuulnud vaid 16% Tallinna elanikest (Joonis 1).



Joonis 2. Kas Te olete midagi kuulnud uue Tallinna arengukava 2021+ koostamisest? (% , n=500).

Alalüüsid esinevaid vastajate segmente, ilmnesid olulised erinevused vanusegruppide lõikes – kõige teadlikumad Tallinna arengukava 2021+ koostamisest olid 60-aastased ja vanemad tallinlased, kellest ligi 30% oli sellest midagi kuulnud. 45–59-aastastest Tallinna elanikest oli Tallinna arengukava 2021+ koostamisest kuulnud 17% ning 15–26- ja 27–44-aastastest vaid kümnendik.

Vastajate soo, rahvuse, hariduse ega linnaosade lõikes teadlikkuses Tallinna arengukava 2021+ koostamisest statistiliselt olulisi erinevusi ei esinenud.

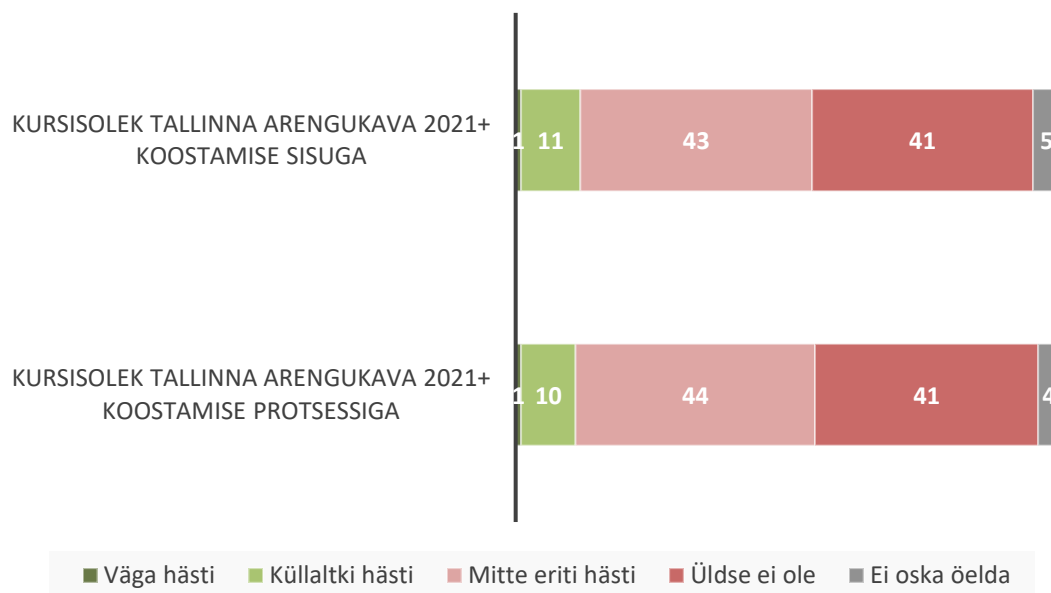
**Tallinna arengukava 2021+ veebilehe** [www.tallinn.ee/strateegia](http://www.tallinn.ee/strateegia) olemasolust oli teadlik 32% pealinlastest, kes olid arengukava koostamisest midagi kuulnud.



Antud veebilehest teadlikkuse osas erinevate sotsiaal-demograafiliste gruppide lõikes olulisi erinevusi ei esinenud.

Tallinna arengukava 2021+ koostamisest teadlikelt elanikel paluti hinnata ka seda, kuivõrd on nad kursis antud arengukava koostamise sisu ja protsessiga.

Teadlikkus nii arengukava koostamise sisu kui protsessi osas osutus ühtlaselt madalaks – väga hästi olid mõlema aspektiga kursis üksikud vastajad ja küllaltki hästi ligi kümnendik, samas kui mitte eriti hästi kursisolevaid ja üldse mitte teadlikke oli mõlemaid üle 40% (Joonis 2).



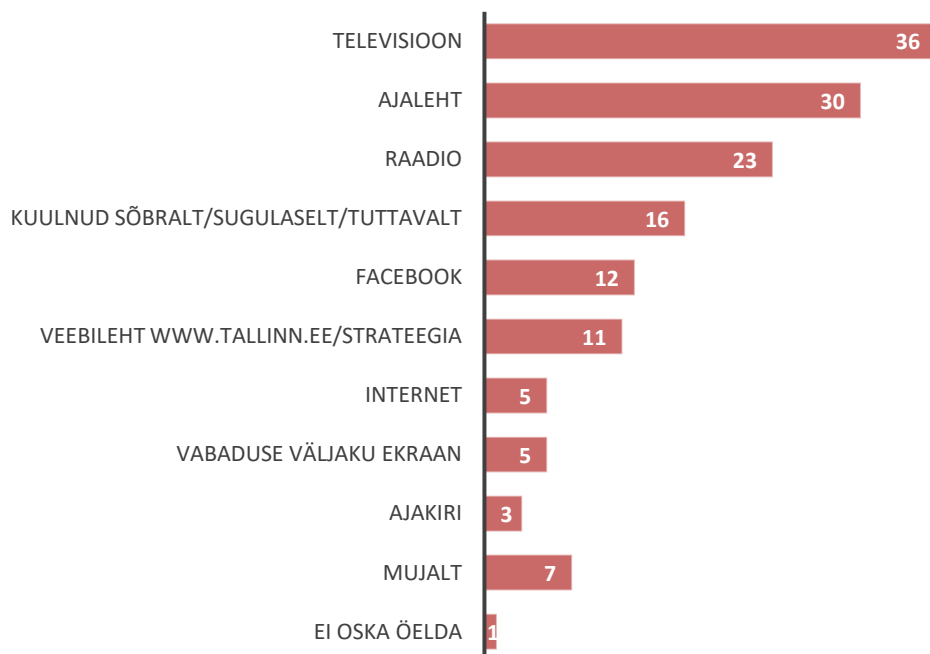
Joonis 3. Tallinna arengukava 2021+ koostamisest kuulnute kursisolek arengukava koostamise sisu ja protsessiga (%; n=79).

Kursisolekus Tallinna arengukava 2021+ koostamise protsessiga ilmned olulised erinevused rahvuse lõikes. Selgus, et mitte-eestlased olid antud teemast oluliselt paremini teadlikud kui eestlased – väga hästi või küllaltki hästi oli endi hinnangul arengukava koostamise protsessiga kursis 18% mitte-eestlastest ja 5% eestlastest ning üldse ei olnud sellega kursis 56% eestlastest ja 24% mitte-eestlastest.

## 2. Tallinna arengukava 2021+ koostamisest teadasaamise kanalid

Tallinna arengukava 2021+ koostamisest kuulnud pealinlastelt uuriti ka, kust nad antud teema kohta infot said.

Kõige efektiivsemad kanalid Tallinna arengukava 2021+ kohta info levitamisel on olnud televisioon, ajalehed ja raadio (Joonis 4). Televisiooni vahendusel on vastav info jõudnud enam kui kolmandikuni, ajalehtedest 30% ning raadio kaudu ligi neljandikuni teemaga kursisolevatest pealinlastest.



Joonis 4. Tallinna arengukava 2021+ koostamisest kuulnute infokanalid (% , mitu vastust, n=75).

Televisiooni vahendusel olid Tallinna arengukava 2021+ koostamisest kuulnud nooremate vanusegruppidega võrreldes oluliselt sagedamini 60-aastased ja vanemad tallinlased, kellest mainis antud kanalit 53%. Sõpradelt, sugulastelt või tuttavatelt olid arengukava koostamise kohta infot saanud aga enim noorima, 15–26-aastaste, vanusegrupi esindajad (50%).

Televisioonist ja raadiost infot saanutel paluti välja tuua ka konkreetne kanal või saade, ajalehtede ja ajakirjade vahendusel teemast lugenutel konkreetne ajaleht või ajakiri ning Facebooki puhul konkreetne lehekülg.

Telekanalitest toodi infoallikatena välja ETV (3 korral) ja ETV+ (2) ning üldiselt ERR (2). Lisaks mainiti ühel korral Tallinna TV-d, RTR'i, Moskva kanal NTV'd ning üldiselt kõiki Eesti telekanaleid. Konkreetsetest saadetest mainiti vaid ühel korral Aktuaalset Kaamerat.

Raadio kanalitest mainiti kahel korral Raadio Kukat, kahel korral Vikerraadiot ning korra Raadio 4.

Ajalehtedest toodi kolmel korral infoallikatena välja Linnaleht ja Stolitsa, kahel korral Postimees ning ühel korral Õhtuleht, Eesti Ekspress, Pealinn ja Virumaa Teataja.

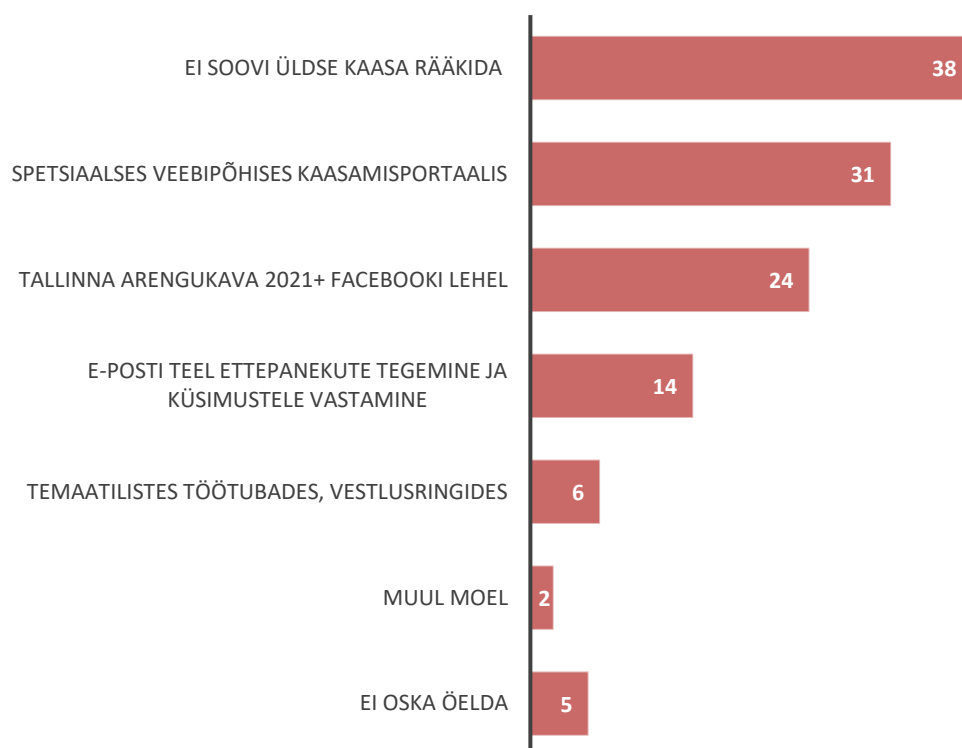
Facebooki puhul nimetati konkreetsete lehtedena Ajaleht Pealinn ja Delfi ning mainiti lisaks üldisemalt, et keegi jagas infot ja see levis vastaja Facebooki grupis.

Ajakirjadest info saamise puhul ühtki konkreetset ajakirja välja tuua ei osatud.

### 3. Soov Tallinna arengukava 2021+ koostamises kaasa rääkida

Kõigilt vastajatelt uuriti, mil viisil sooviks nad Tallinna arengukava 2021+ koostamises kaasa rääkida.

Enim sooviti arengukava koostamises kaasa rääkida spetsiaalses veebipõhises kaasamisportaalis (31%) ning Tallinna arengukava 2021+ Facebooki lehel (24%), kus oleks võimalik ka ettepanekuid teha või küsimustele vastata (Joonis 5). Veidi vähemal määral oldi huvitatud e-posti teel ettepanekute tegemisest ja küsimustele vastamisest (14%) ning kõige vähem huvi näidati üles temaatilistes töötubades ja vestlusringides osalemise vastu (6%).



Joonis 5. Soov Tallinna arengukava 2021+ koostamises kaasa rääkida (% , mitu vastust, n=500).

Muul moel Tallinna arengukava 2021+ koostamises kaasa rääkida soovinud töid välja, et tahaksid saada vastavat infot kirja (2 korral), e-posti või telefoni teel ning ajalehest. Lisaks sooviti vastata küsitluslehele, arutada teemat oma linnaosas ühistutega, viia ennast esmalt ise teemaga kurssi ja pakkuda oma disainteenuseid.

Spetsiaalse veebipõhise kaasamisportaali vahendusel sooviksid Tallinna arengukava 2021+ koostamises kaasa rääkida kõige sagedamini 27–44-aastased (42%) ning vähim 60-aastased ja vanemad (12%) tallinlased. Haridustasemetel loikes oli huvi antud kaasa rääkimise võimaluse vastu suurim kõrgharidusega pealinlastel (45%) ning mitte-eestlastega võrreldes suurem

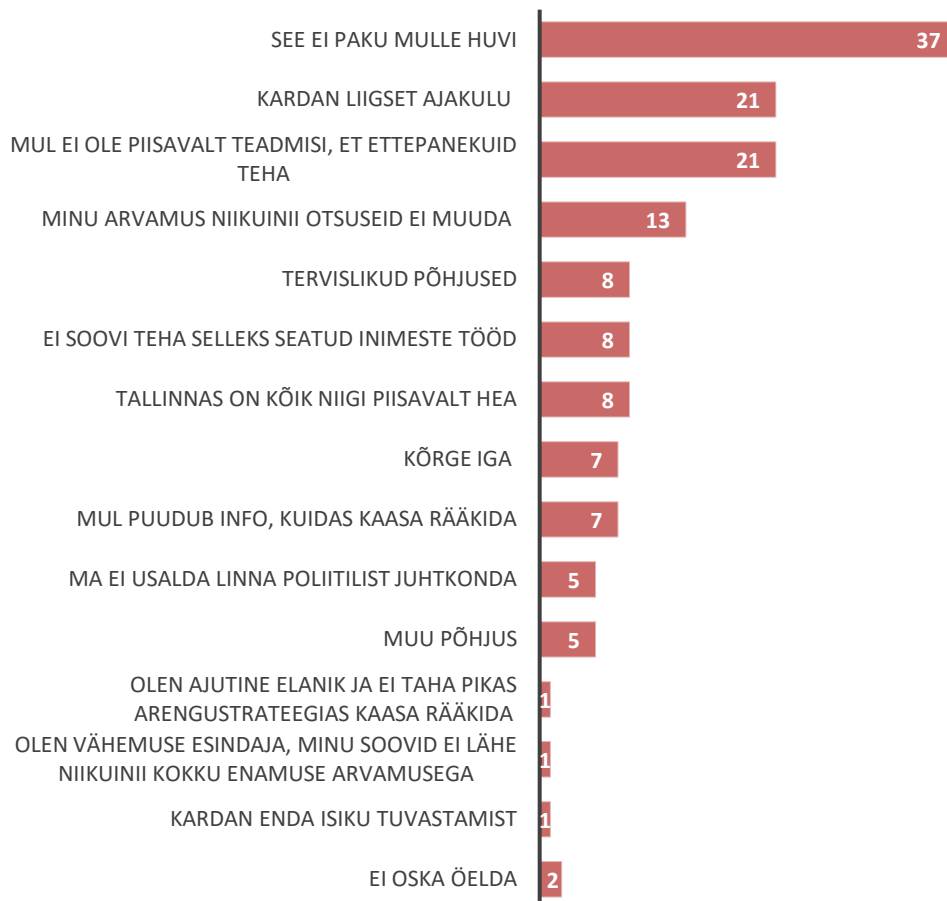
eestlastel (38% vs 24%).

Tallinna arengukava 2021+ Facebooki lehel sooviksid arengukava koostamises kaasa rääkida kõige sagedamini 15–26-aastased (35%) ning vähim jällegi 60-aastased ja vanemad (7%) tallinlased. Samuti oli selle kanali kaudu arengukava koostamises kaasa rääkimise huvi suurim kõrgharidusega inimestel (33%).

E-posti teel arengukava osas ettepanekute tegemisest ja küsimustele vastamisest oli enim huvitatud noorim, 15–26-aastaste vanuserühm.

Tallinna arengukava 2021+ koostamises ei soovinud üldse kaasa rääkida 38% Tallinna elanikest. Kõige vähem olid sellest sealjuures huvitatud alg- või põhiharidusega pealinlased (64%) ning arengukava koostamisega seni kõige paremini kursis olevad 60-aastased ja vanemad elanikud, kellest ei tundnud antud teemal kaasa rääkimise vastu huvi üle 60%. Vanimas vanusegrupis oli ka noorematega võrreldes enam neid, kes ei osanud öelda, kas nad soovivad arengukava koostamises kaasa rääkida või mitte (9%).

Kõigilt tallinlastel, kes ei soovinud Tallinna arengukava 2021+ koostamises kaasa rääkida, uuriti ka selle põhjused. Enim levinud põhjuseks osutus huvipuudus, mille tõi välja veidi alla 40% arengukava koostamises mitte kaasa rääkida soovinud tallinlastest (Joonis 6).



Joonis 6. Tallinna arengukava 2021+ koostamises mitte kaasa rääkida soovinute põhjendused (% , mitu vastust, n=189).

Ligi viiendik põhjendas soovimatust arengukava koostamises kaasa rääkida kartusega sellega kaasneva liigse ajakulu ees ning ettepanekute tegemiseks piisavate teadmiste puudumisega. Enam kui kümnenik ei olnud arengukava koostamises kaasa rääkimisest huvitatud, kuna leidis, et nende arvamus tehtavaid otsuseid niikuinii ei muuda.

Muude arengukava koostamises kaasa rääkimisest mitte huvitumise põhjustena toodi välja, et ei olda interneti või arvuti kasutaja, plaanitakse Tallinnast ära kolida, ollakse lapsepuhkusel, ei olda piisavalt liikuv, ei olda endas kindel ning ei teata arengukavast midagi.

Tallinna arengukava 2021+ koostamises mitte kaasa rääkimise põhjustest tõid mitte-eestlased eestlastest oluliselt sagedamini välja, et Tallinnas on kõik niigi piisavalt hea (13% vs 3%). Arengukava koostamises kaasa rääkimise liigset ajakulu kartsid enim 45–59-aastased ning vähim 60-aastased ja vanemad tallinlased.