

# TALLINLASTE TEADLIKKUS JA HOIAKUD SEOSES LEMMIKLOOMADE PIDAMISEGA NING RAHULOLU LINNA VASTAVA VALDKONNA TEENUSTEGA

Tallinna elanikkonna uuring

TELLIJA: Tallinna Keskkonnaamet

TEOSTAJA: Rait Faktum & Ariko

## SISUKORD

1	UURINGU TAUST.....	3
2	VALIM JA METOODIKA.....	4
3	KOKKUVÕTE UURINGU TULEMUSTEST.....	5
4	TULEMUSED.....	7
4.1	Lemmikloomade pidamine.....	7
4.2	Lemmikloomade pidamise kultuur.....	11
4.3	Koerte jalutusväljakud.....	25
4.4	Teadlikkus loomapidamisega seotud teemavaldkonnas.....	30
4.5	Hoiakud loomade kiibiga märgistamise, steriliseerimise ja kastreerimise suhtes.....	34
5	LISA 1 – KÜSIMUSTIK.....	38

## 1 UURINGU TAUST

Uuringu eesmärgiks on selgitada välja, kuidas on muutunud 2014. aastaga võrreldes lemmikloomade pidamine Tallinnas, tallinlaste teadlikkus ja hoiakud seoses lemmikloomade pidamisega ning rahulolu linna vastava valdkonna teenustega.

Tellija: Tallinna Keskkonnaamet

**Uuringu projektijuht:** Kalev Petti

**Andmetöötlus:** Alise Udam

**Aruande koostas:** Evelin Silla

## 2 VALIM JA METOODIKA

Telefoniintervjuude vormis küsitleti 827 vähemalt 15-aastast või vanemat tallinlast (tingimuseks oli, et vastaja ei pea olema registreeritud Tallinna elanikuks, kuid peab alaliselt Tallinnas elama). Valim on esinduslik Tallinna elanike suhtes soo, vanuse ja keele tunnuse lõigetes. Valimi esinduslikkuse jälgimise kvootides võeti aluseks vanusegruppide neljane jaotus (15-24, 25-44, 45-64 ning 65+). Andmetöötluses kasutati sarnaselt 2014. aasta uuringule kolmest vanusegruppide jaotust (15-34, 35-54, 55+). Linnaosade lõikes on vastajad jagunenud proportsionaalselt linnaosade elanike arvu järgi. Küsitlus viidi läbi nii eesti kui vene keeles, vastavalt küsitleva soovile. Tabelis 1 on kujutatud telefoniküsitluses osalenud elanike osakaalud taustatunnuste lõikes. Küsitlus viidi läbi perioodil 9.-30. oktoober 2017.

*Tabel 1. – Uuringus osalejad taustatunnuste lõikes*

		Arv	%	
Üldjaotus		827	100%	
Sugu	Mees	374	45%	
	Naine	453	55%	
Vanus	15-34	258	31%	
	35-54	283	34%	
	55+	286	35%	
Keel	Eesti	446	54%	
	Vene	381	46%	
Linnaosa	Haabersti	83	10%	
	Kesklinn	98	12%	
	Kristiine	72	9%	
	Lasnamäe	205	25%	
	Mustamäe	119	14%	
	Nõmme	74	9%	
	Pirita	72	9%	
	Põhja-Tallinn	104	13%	
	Eluaseme tüüp	Eramaja	120	15%
		Ridaelamu või paarismaja	22	3%
Kortermaja		685	83%	
Haridus	Alg- või põhiharidus	21	3%	
	Kesk-, keskeri- või kutseharidus	451	55%	
	Kõrgharidus (lõpetatud)	355	43%	
Põhitegevus	Palgatöötaja	489	59%	
	Iseendale tööandja (talunik, vabakutseline, ettevõtja, FIE)	71	9%	
	Õpilane/üliõpilane	23	3%	
	Kodune (lapsepuhkusel, mittetöötav, töötu)	49	6%	
	Pensionär	185	22%	
	Muu, täpsustage	10	1%	
	Sissetulek	alla 400 euro	100	12%
401-600		191	23%	
601-800		104	13%	
801-1000		109	13%	
1001-1200		51	6%	
Üle 1200		142	17%	
	Ei oska vastata	130	16%	

### 3 KOKKUVÕTE UURINGU TULEMUSTEST

#### ***Lemmikloomad ning nende pidamise kultuur***

- ✓ Tallinlastest 44% omab lemmiklooma, neist 59% kassi ning 45% koera. Lemmiklooma pidavate tallinlaste osakaal ei ole võrreldes 2014.aastaga oluliselt muutunud.
- ✓ Nende osakaal, kes on lasknud oma kassi mikrokiibiga märgistada, on viimase kolme aasta jooksul tõusnud. Kui 2014.a oli kassiomanikke, kelle kass ei olnud kiibistatud 71%, siis praegu vaid 28%. Samuti on viimastel aastatel tõusnud nende kassiomanike osakaal, kes on oma kassi registreerinud lemmikloomade registris (42%lt 77%le).
- ✓ Võrreldes varasemaga on koerte kastreerimine/steriliseerimine veidi suurenenud (24%lt koeraomanikest 2014.a 47%le 2017.a).
- ✓ Kassiomanikest 74% peab oma kassi vaid toas, 26%-l käib kass ka õues.
- ✓ Koeraomanikest 74%-l oli koera peamiseks õues pidamise viisiks koeraga jalutamine kõnniteedel ja parkides, 34%-l oli selleks koera kinnises hoovis vaba ringijooksmine ning 25%-l koeraga spetsiaalsetel koerte jalutusväljakutel käimine.
- ✓ Viimase kolme aastaga on langenud nende kassi-/koeraomanike osakaal, kes peavad sobivaimaks looma matmist lemmikloomade kalmistule olles 2014.aastal 44% ning käesoleval aastal 25% kassi-/koeraomanikest Tallinnas.
- ✓ Viimastel aastatel on suurenenud nende inimeste osakaal, kes ei ole märganud oma elupiirkonnas hulkuvaid kasse. Tallinna elanikest 71% ei ole viimase paari aasta jooksul oma elupiirkonnas märganud kodutuid kasse. Kolm aastat tagasi oli antud tallinlaste osakaal 40%. Hulkuvaid koeri ei ole märganud 84% tallinlastest (2014.aastal 65% tallinlastest).

#### ***Koerte jalutusväljakud***

- ✓ Tallinna koeraomanikest käib 33% oma lemmiklooma(de)ga spetsiaalsetel jalutusväljakutel. Viimase 12 kuu jooksul on koertega jalutusväljakutel käijad enim külastanud Kivila pargi jalutusväljakut (19%).
- ✓ Nende koeraomanike osakaal, kelle arvates on nende linnaosas sobiva asukohaga koerte jalutusväljak olemas, on viimase kolme aastaga tõusnud. Kui 2014.aastal märkis 54% koeraomanikest, et nende linnaosas on sobiva asukohaga koerte jalutusväljak, siis käesoleval aastal 69%.
- ✓ Koerte jalutamisevõimaluste üldiseks parandamiseks peab 56% tallinlastest oluliseks jalutamise soodustamist linnaruumis tervikuna, 35% arvates tuleks soodustada jalutamist spetsiaalsetel koerte jalutusväljakutel.

#### ***Tallinlaste teadlikkus loomapidamisega seotud teemavaldkonnas***

- ✓ Kursisolek lemmikloomade mikrokiibiga märgistamise teemaga on viimase kolme aasta jooksul veidi tõusnud. Kui 2014.aastal olid mikrokiibiga märgistamise teemaga kursis 62% kassi-/koeraomanikest, siis käesoleval aastal 74%.
- ✓ Tallinlastest 78% on teadlikud koerte ning 68% kasside mikrokiibiga tähistamise kohustuslikkusest. Enim on kasvanud tallinlaste teadlikkus kasside mikrokiibiga tähistamise kohustuslikkusest (kolm aastat tagasi olid teadlikud 47% tallinlastest).

- ✓ Teadlikkus sellest, et Tallinnas ei või ilma jalutusrihmata koeraga jalutada üldkasutatavates parkides ja kõnniteedel on viimastel aastatel langenud. Kui 2014.aastal oli tallinlasi, kelle arvates tohib eelnimetatud aladel ilma rihmata koeraga jalutada 5%, siis 2017.aastal 32%.

***Tallinlaste hoiakud loomade kiibiga märgistamise, steriliseerimise ja kastreerimise suhtes***

- ✓ Valdav osa Tallina elanikest (89%) suhtub koerte ja kasside mikrokiibiga märgistamisse positiivselt („väga hästi“ või „pigem hästi“). Kuigi kolm aastat tagasi oli nende osakaal, kes suhtuvad mikrokiibiga märgistamisse positiivselt suhteliselt sarnane (86%), on oluliselt suurenenud nende tallinlaste osakaal, kes vastasid, et suhtuvad kiibiga märgistamisse „väga hästi“ (70% vs 44%).
- ✓ Tallinna elanikest 74% suhtub kasside ja koerte steriliseerimisse ja kastreerimisse positiivselt („väga hästi“ või „pigem hästi“), seejuures viimase kolme aastaga on oluliselt suurenenud nende osakaal, kes suhtuvad „väga hästi“ (50% vs 26%).

## 4 TULEMUSED

### 4.1 Lemmikloomade pidamine

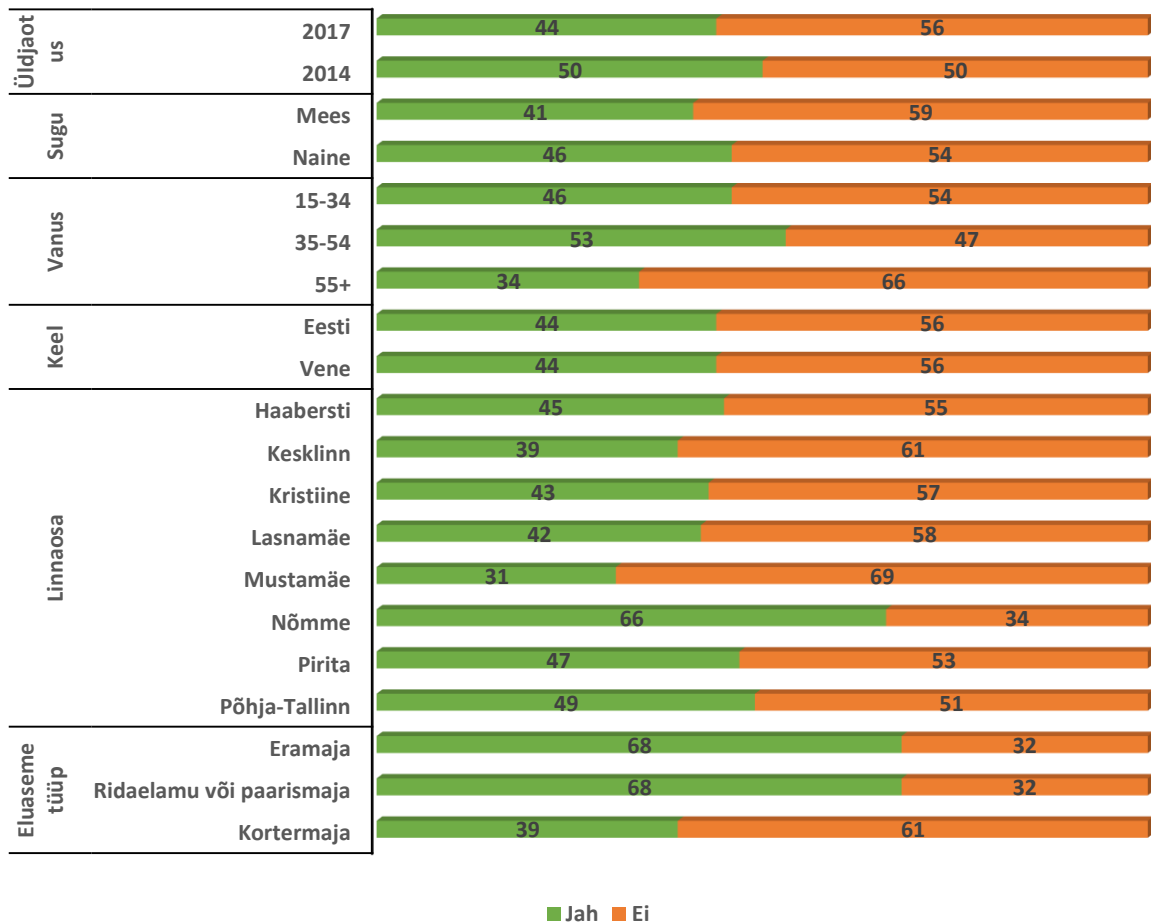
Lemmiklooma pidavate tallinlaste osakaal ei ole võrreldes 2014.aastaga oluliselt muutunud. Kui kolm aastat tagasi oli lemmikloom 50% tallinlastest, siis 2017.aastal omas lemmiklooma 44% Tallinna elanikest. Lemmiklooma pidamine sõltub eluaseme tüübist ning on keskmisest kõrgem eramaja/paarismaja/ridamaja elanike seas (68%). Lemmikloomade pidamine erineb linnaosade lõikes ning on enam levinud Nõmme elanike (66%) ning vähem Mustamäe elanike seas (31%) (vt joonis 1).

Enamasti on tallinlaste lemmikloomaks kassid (59% lemmikloomapidajatest). Samuti peetakse lemmikloomadest rohkem ka koeri (45%). Muude lemmikloomade pidamine on märgatavalt väiksem (vt joonis 2).

Joonis 1

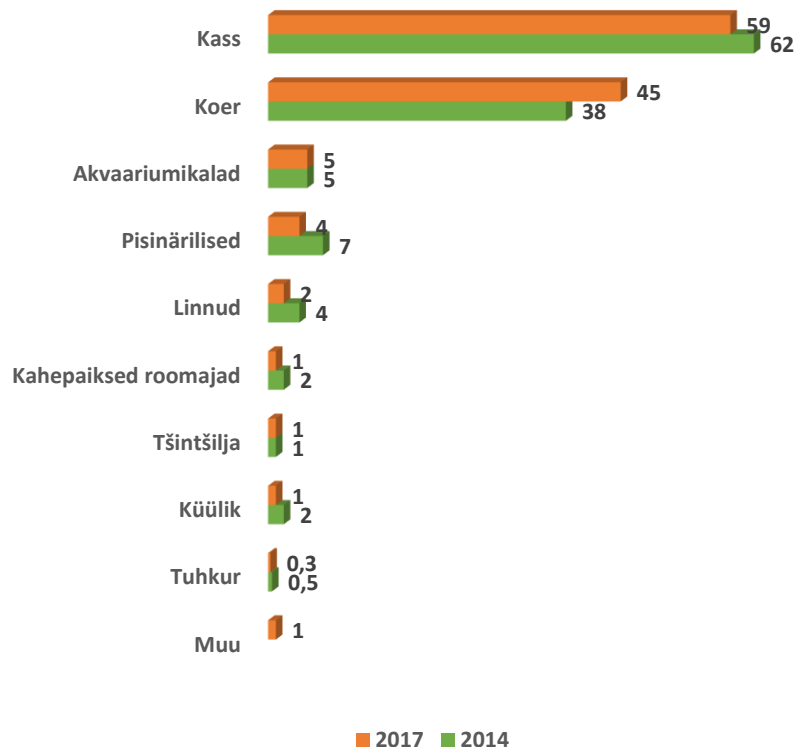
### Kas Teie leibkonnal on praegu mõni lemmikloom?

% kõigist vastajatest, N=827



Joonis 2

**Mis liiki lemmikloom/ loomad Teil on?**  
 % neist vastajatest, kellel on lemmikloomad,  
 N=364



”Muu” vastused (arv)

hobune	1
kitsed	2
siil	2
tigu	1

Tallinnas elavatest kassiomanikest 81%-l on üks, 15%-l kaks ning 4%-l kolm või enam kassi. Suurem osa kodus peetavatest kassidest on kastreeritud või steriliseeritud (76% kassiomani- kel üks ning 13% kaks kassi). Võrreldes 2014.aastaga on nende osakaal, kes on lasknud oma kassi kastreerida/steriliseerida, veidi suurenenud. Kui 2014.aastal märkis 19% kassipidajatest, et ükski nende kass ei ole antud protseduuri läbinud, siis 2017.aastal vaid 9%.

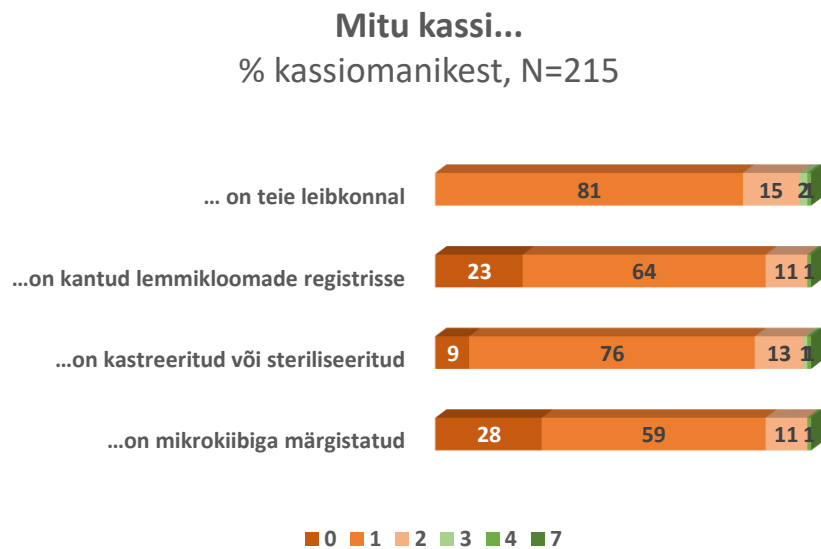
Eelmise uuringuperioodiga võrreldes on kasvanud nende kassipidajate osakaal, kes on lasknud oma kassi mikrokiibiga märgistada. Kui 2014.aastal oli neid kassipidajaid, kelle kass(id) ei olnud mikrokiibiga märgistatud 71%, siis käesoleval aastal 28%. Kassiomanikest 59% on lasknud vähemalt ühe oma kassidest mikrokiibiga märgistada.

Samuti on võrreldes varasemaga suurenenud kasside kandmine lemmikloomade registrisse. 77% kassipidajatest vastas, et nende kass(id) on kantud Tallinna lemmikloomade registrisse. 2014.aastal oli nende kassipidajate osakaal 41% (vt joonis 3).

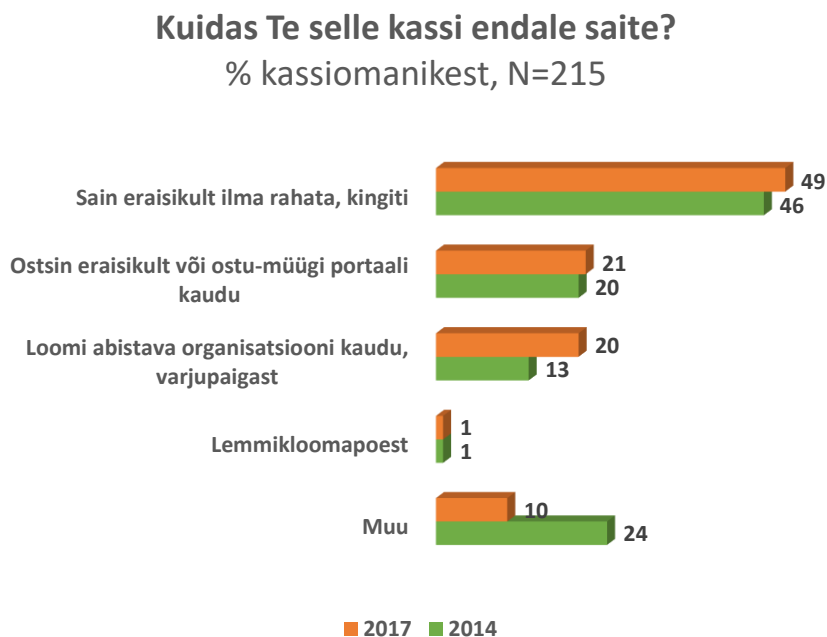


Kassiomanikud on oma looma saanud enamasti eraisikult ilma rahata või kingitusena (49% kassipidajatest). Umbes viiendik on kassi ostnud eraisikult/ostu-müügi portaali kaudu (21%) või saanud selle loomi abistava organisatsiooni või varjupaiga kaudu (20%) (vt joonis 4).

Joonis 3



Joonis 4

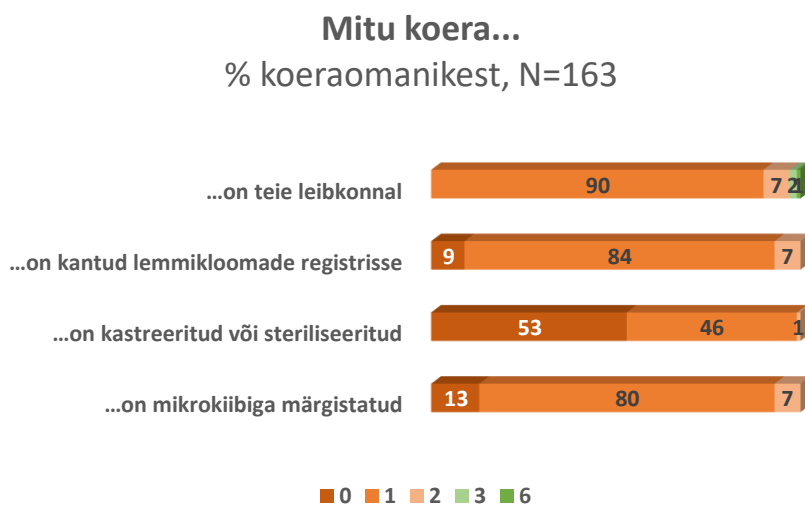


Koerapidajatest 90% omab ühte koera. Koerte kastreerimine või steriliseerimine on võrreldes kassidega vähem levinud. Veidi üle poole koeraomanikest vastas, et nende koer või koerad ei ole seda protseduuri läbinud.

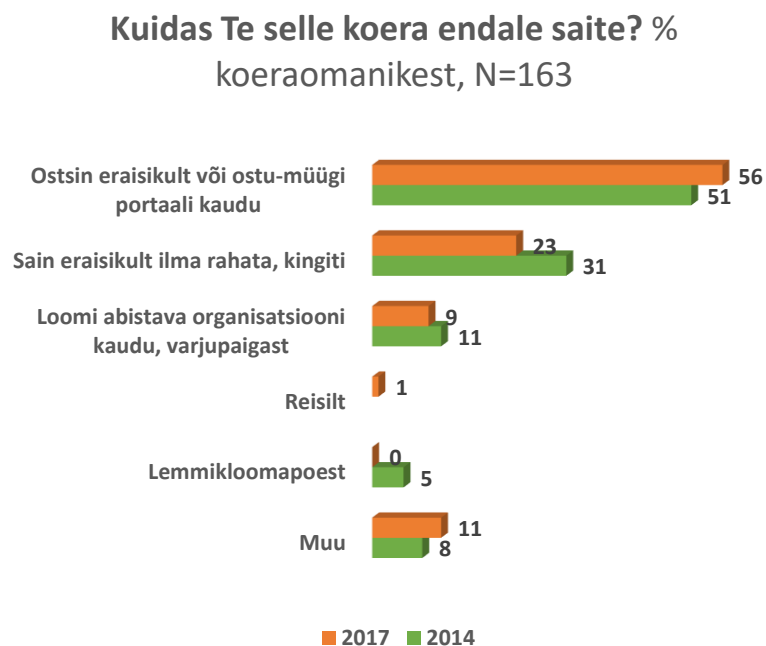
Võrreldes kassidega on levinum koerte kandmine lemmikloomade registrisse ning nende märgistamine mikrokiibiga (91% koerapidajatest vastas, et nende koer/ koerad on kantud lemmikloomade registrisse ning 87% vastas, et nende koer/koerad on märgistatud mikrokiibiga) (vt joonis 5).

Erinevalt kassidest omandatakse peamiselt ostmise teel. Koeraomanikest 56% on oma looma ostnud eraisikult või ostu-müügi portaali kaudu. Ligikaudu neljandik koerapidajatest sai oma koera ilma rahata või kingiks (vt joonis 6).

**Joonis 5**



**Joonis 6**

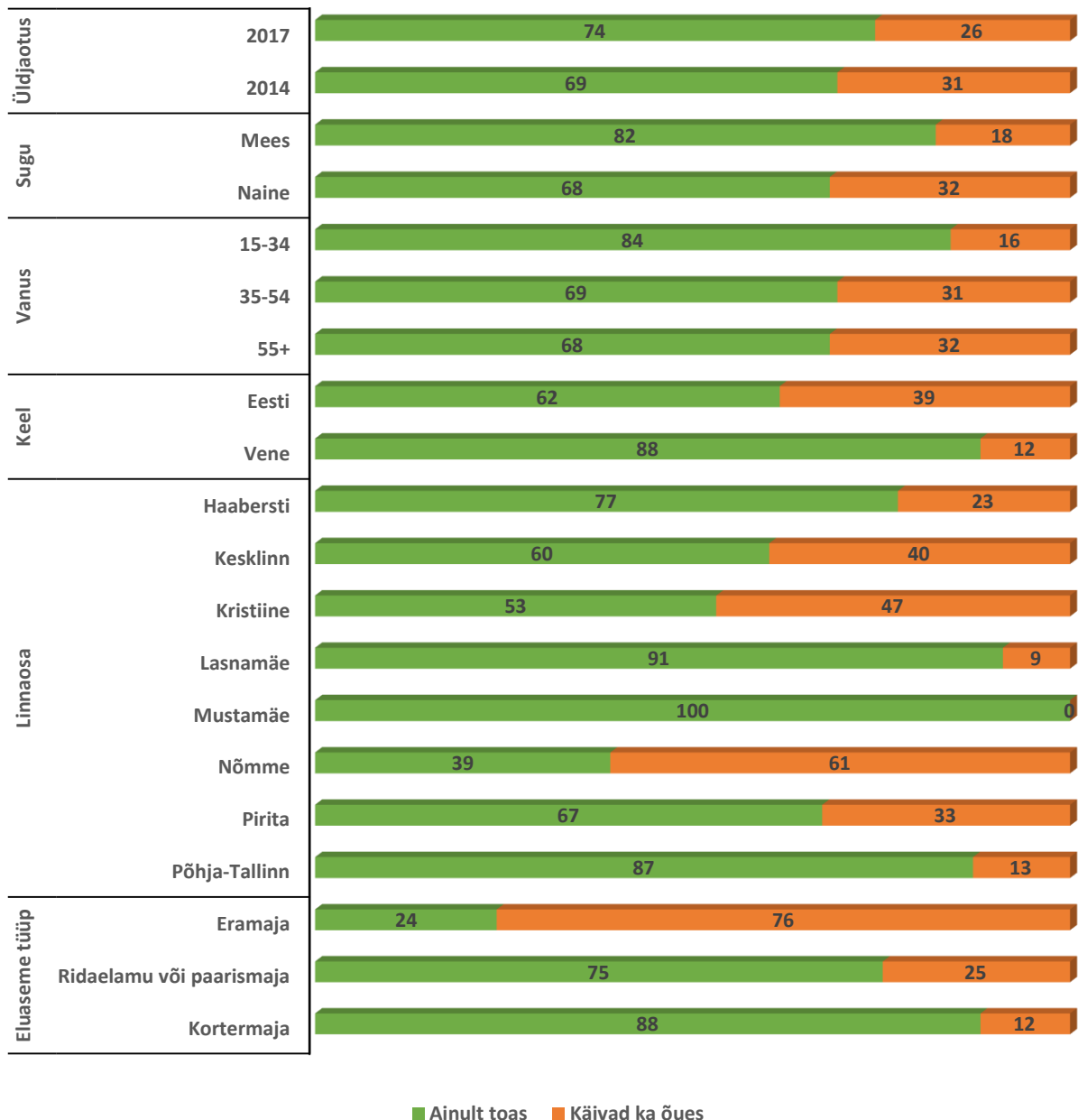


## 4.2 Lemmikloomade pidamise kultuur

Kassidest 74% on vaid toakassid, ülejäänud käivad ka õues. See erineb oluliselt linnaosade ja elamutüübi lõikes. Vaid toakasse on kõige enam Mustamäel (100%) ning kõige vähem Nõmmel (39%). Keskmisest enam hoiavad kasse ainult toas kortermajades elavad kassipidajad (88%) ning kõige vähem eramajades elavad kassipidajad (24%) (vt joonis 7). Kassiomanikest, kelle kassid käivad õues, vastas 71%, et nende kassid käivad õues omapäi (joonis 8).

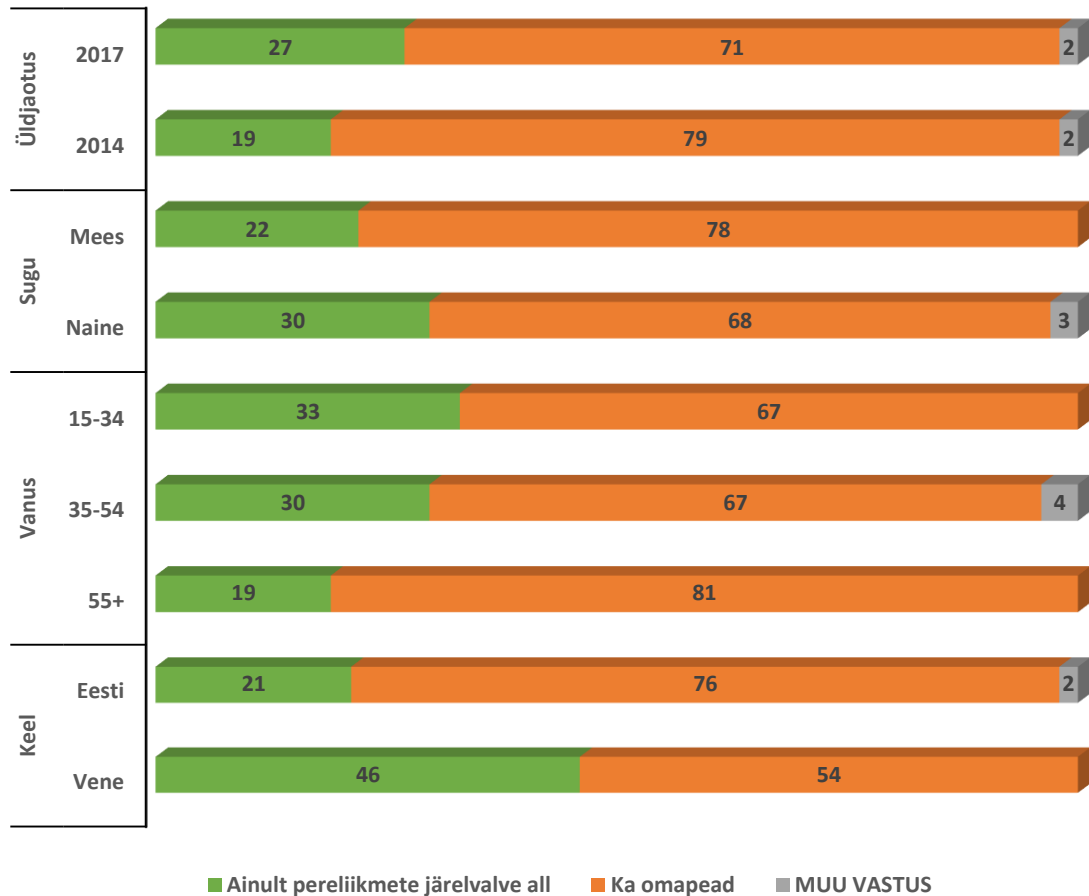
Joonis 7

### Kas Teie kass(id) elavad ainult toas või käivad ka õues? % kassiomanikest, N=215



Joonis 8

**Kas Teie kass(id) käivad õues (või mujal) ainult Teie pereliikmete järelvalve all või käivad ka omapead?**  
 % kassiomanikest, kelle kassid käivad õues, N=55



Kõige enam koeraomanikke (74%) nimetas peamise koera õues käimise viisina koeraga kõnniteedel ja parkides jalutamist.

Koerapidajatest 34% nimetas peamise koera õues pidamise viisina koera kinnises hoovis vabalt ringi jooksmist ning 25% koeraga spetsiaalsetel koerte jalutusväljakutel käimist. Eluaseme tüübi ning linnaosade lõikes ilmnisid erisused. Keskmisest enam on koera õues pidamise viisiks koera vabalt hoovis jooksmine eramajades (71%) ning Nõmmel (77%) (vt joonis 9-13).

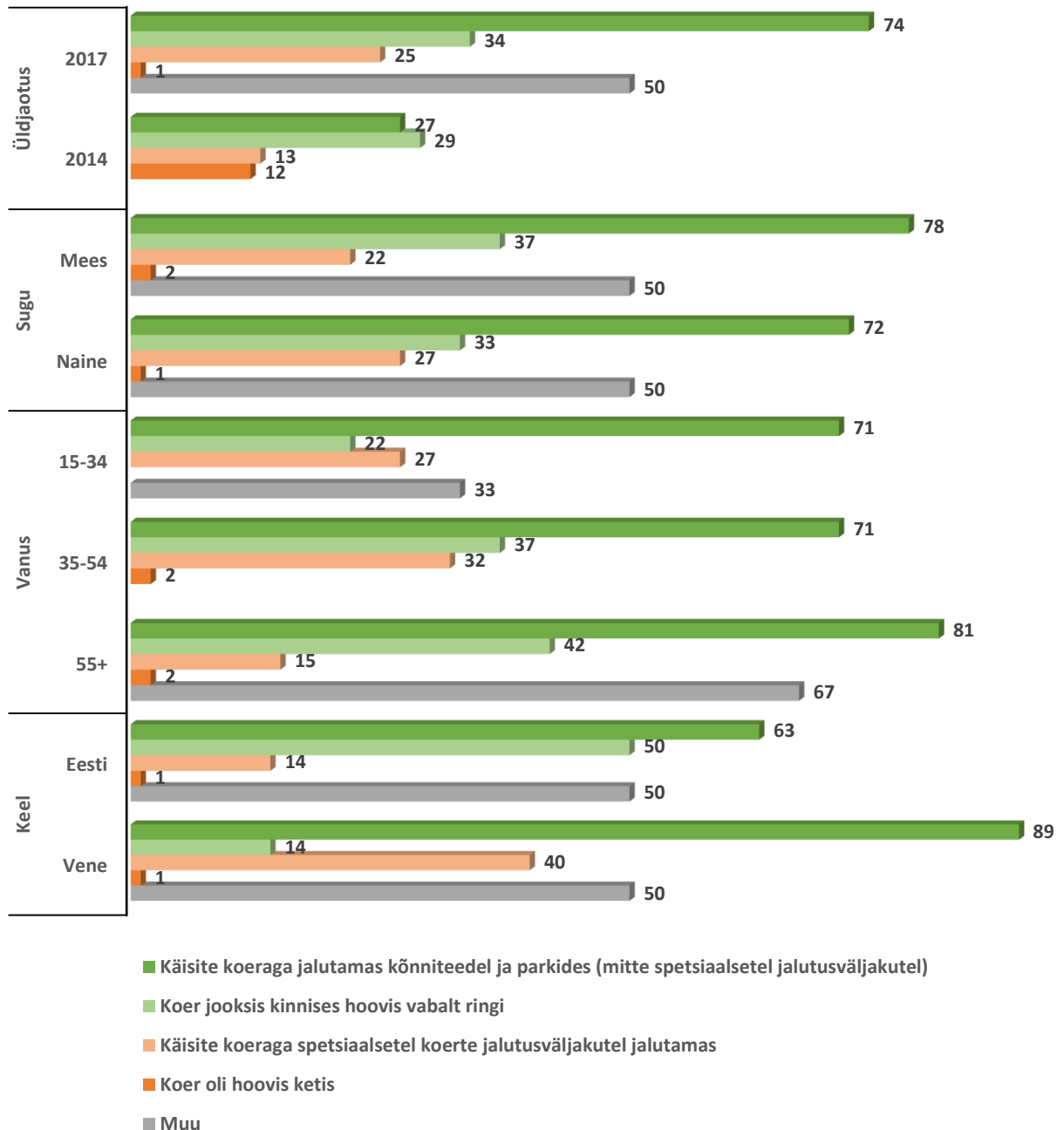
Joonis 9

Kuidas teie koer(ad) sellel suvel-sügisel tavaliselt õues käisid?

"See on peamine" vastusevariant

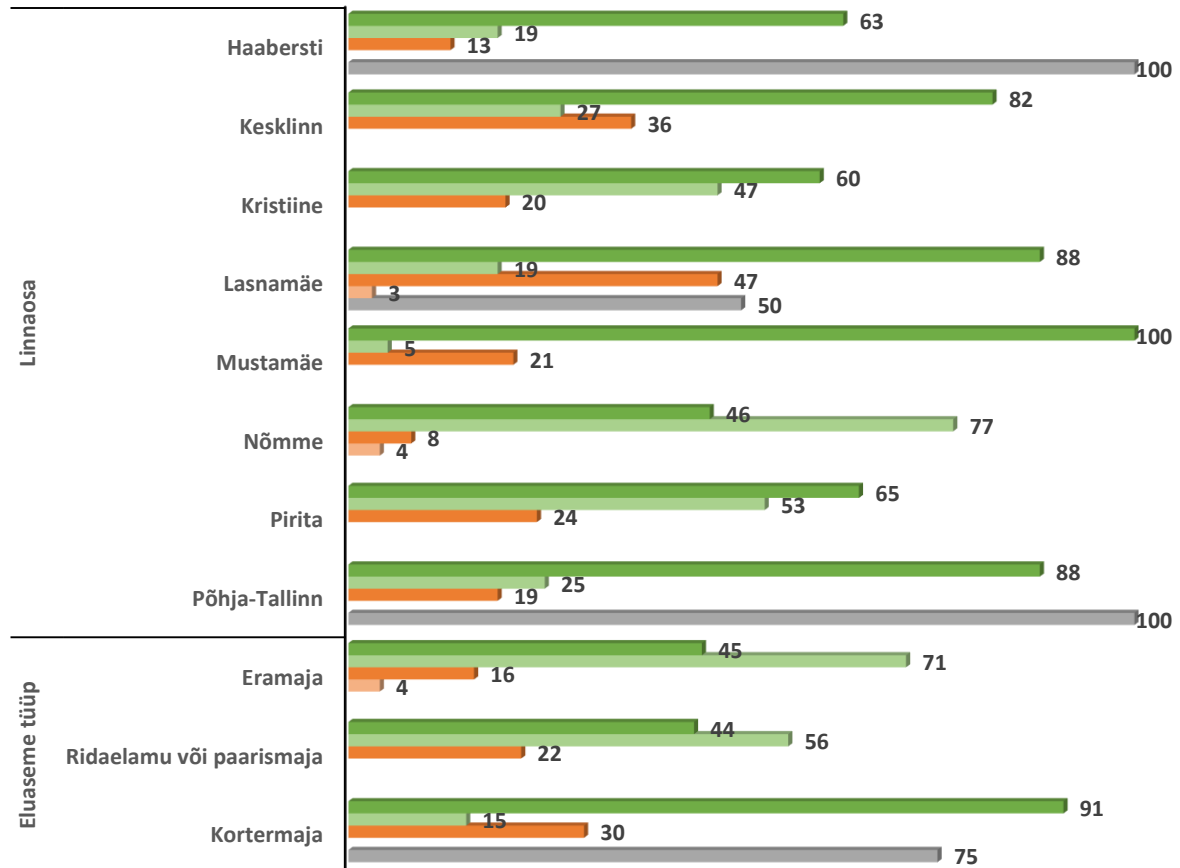
% koeraomanikest, N=163

\*2014.a küsiti kevadperioodi kohta



Joonis 10

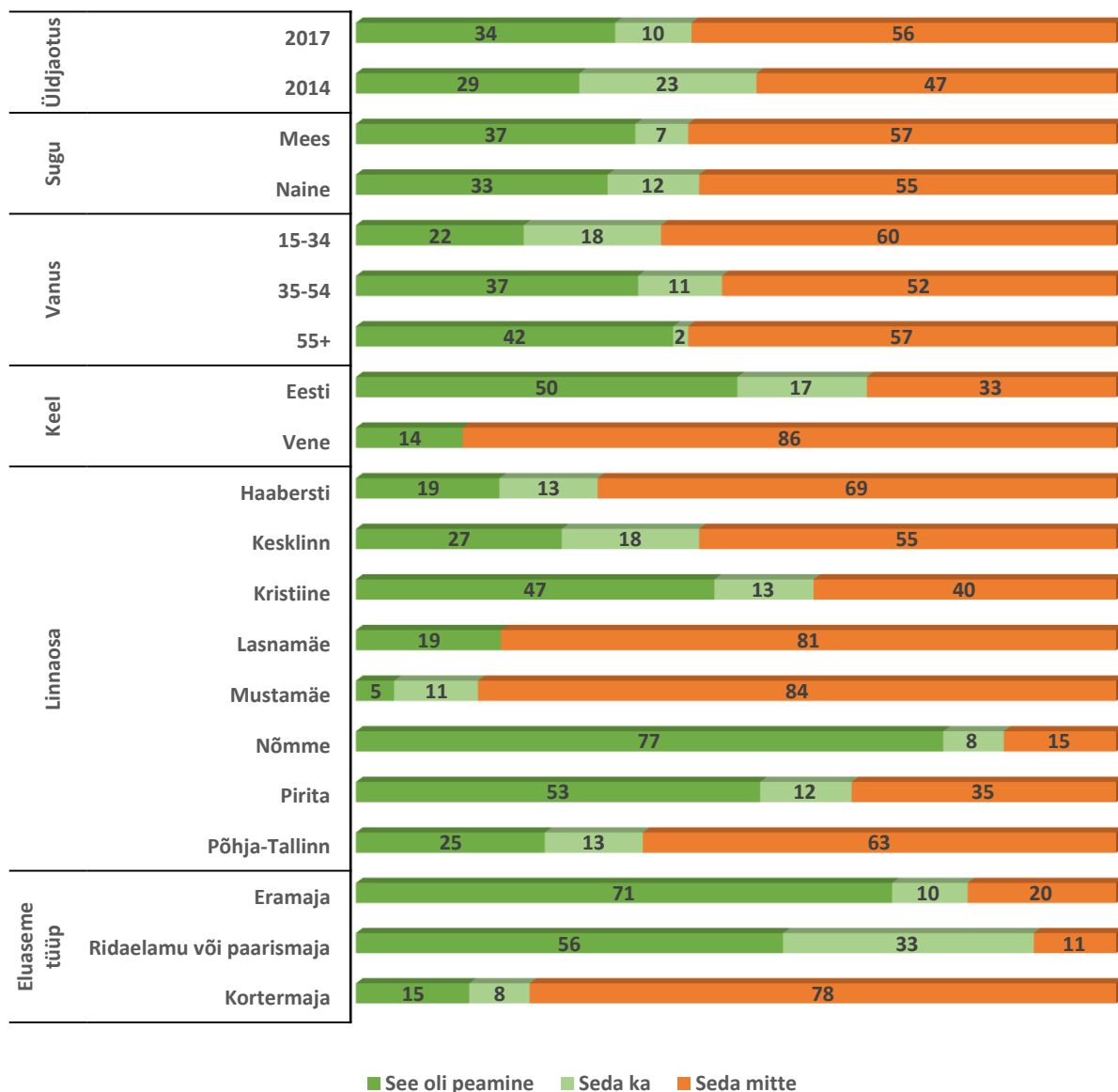
**Kuidas teie koer(ad) sellel suvel-sügisel tavaliselt õues käisid? "See on peamine" vastusevariant**  
 % koeraomanikest, N=163



- Käisite koeraga jalutamas kõnniteedel ja parkides (mitte spetsiaalsetel jalutusväljakutel)
- Koer jooksis kinnises hoovis vabalt ringi
- Käisite koeraga spetsiaalsetel koerte jalutusväljakutel jalutamas
- Koer oli hoovis ketis
- Muu

Joonis 11

**Kuidas Teie koer(ad) sellel suvel-sügisel tavaliselt õues käisid? -  
Koer jooksis kinnises hoovis vabalt ringi**  
% koeraomanikest, N=163



Joonis 12

**Kuidas Teie koer(ad) sellel suvel-sügisel tavaliselt õues käisid - Käisite koeraga jalutamas kõnniteedel ja parkides (mitte spetsiaalsetel jalutusväljakutel)**  
% koeraomanikest, N=163

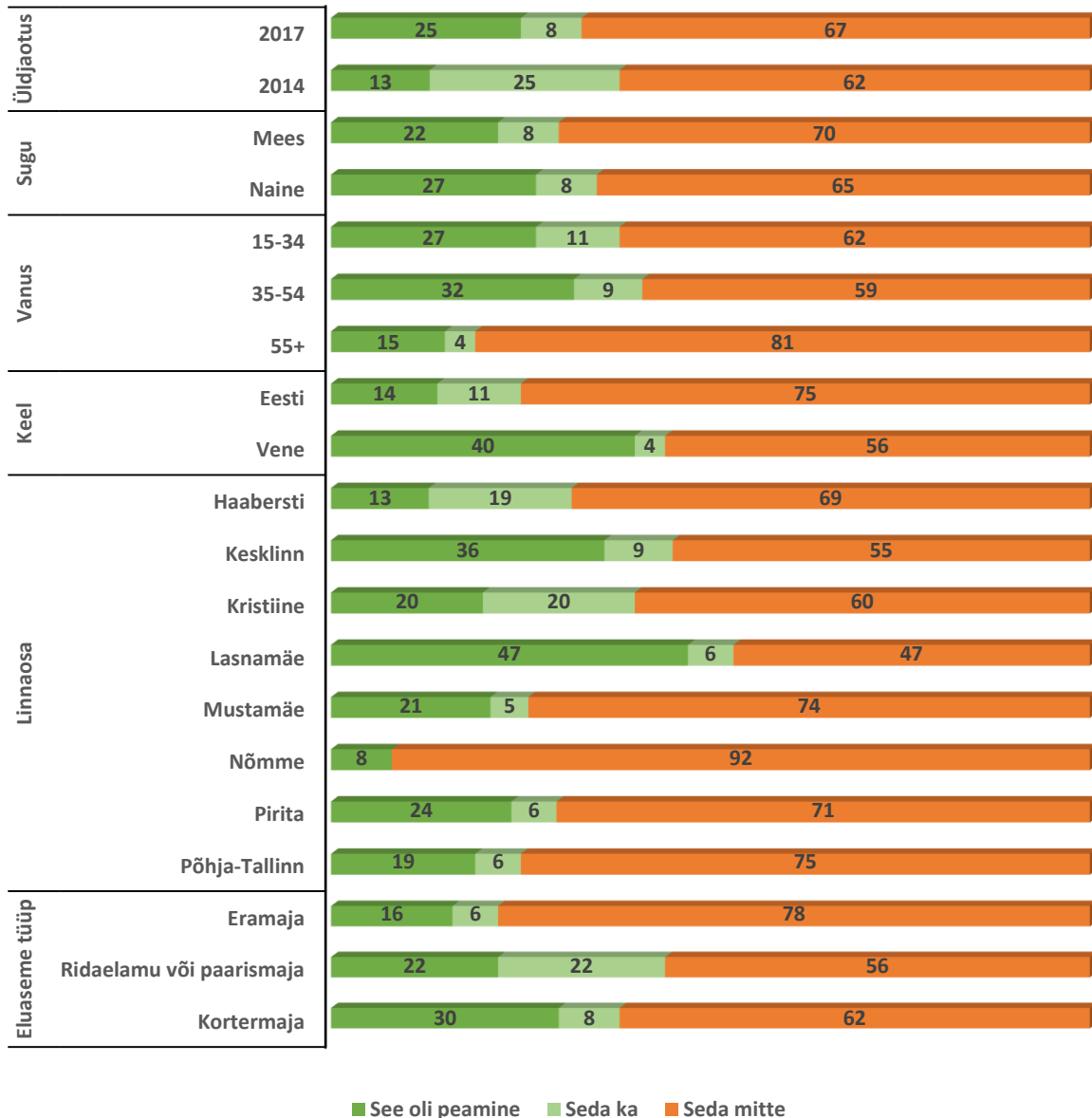


■ See oli peamine   ■ Seda ka   ■ Seda mitte



Joonis 13

**Kuidas Teie koer(ad) sellel suvel-sügisel tavaliselt õues käisid**  
**- Käisite koeraga spetsiaalsetel koerte jalutusväljakutel**  
**jalutamas**  
 % koeraomanikest, N=163



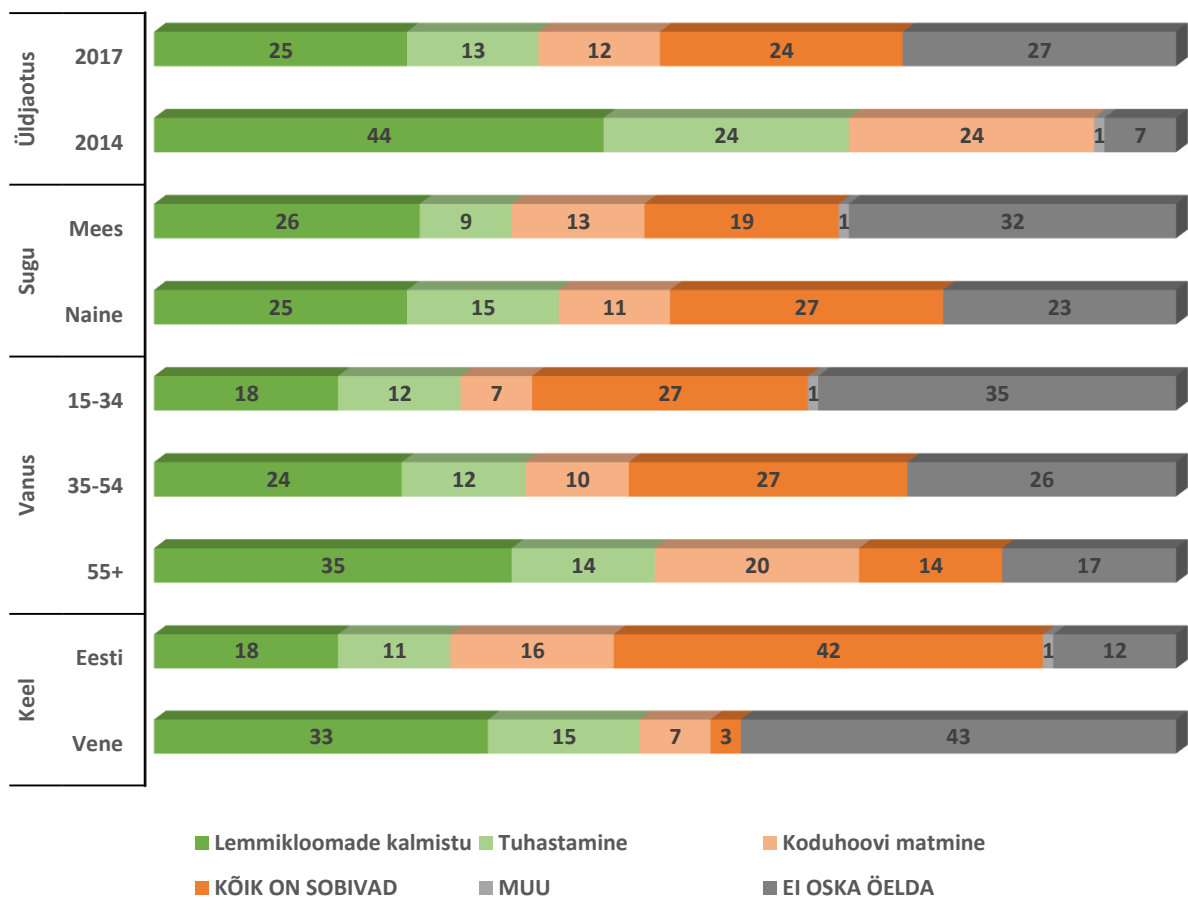
Lemmiklooma surma puhul peab 25% kassi-/koeraomanikest sobivaimaks käitumiseks looma matmist lemmikloomade kalmistule, 13% tuhandamist ning 12% looma matmist koduhoovi ning 24% arvates on sobivad kõik nimetatud variandid. Mõnevõrra enam peavad loomade matmist lemmikloomade kalmistule mitte-estlased (33%) ning 55-aastased või vanemad kassi-/koeraomanikud (35%). Kui eestlastest kassi-/koeraomanikest 42% vastanud, et neile sobivad kõik nimetatud käitumised lemmiklooma surma puhul, siis mitte-estlastest oluline osa (43%) on neid, kes ei oska öelda, milline on sobivaim käitumine lemmiklooma surma korral (joonis 14).

Tallinnasse või selle lähiümbrusse lemmikloomade kalmistu rajamist peab vajalikuks (väga + pigem vajalik) 63% ning ebavajalikuks (pigem + täiesti ebavajalik) 15% kassi-/koeraomanikest. Eestlastest 61% ning mitte-eestlastest 65% peavad vajalikuks lemmikloomade kalmistu rajamist Tallinnasse või selle lähiümbrusse. Siinkohal eristub oluliselt mitte-eestlastest kassi-/koeraomanike hinnangu tugevus, mis võib olla tingitud ka kultuurilistest erisustest. Nimelt märkis 53% mitte-eestlastest kassi-/koeraomanikest, et peavad väga vajalikuks lemmikloomade kalmistu rajamist, samas eestlastest peab seda väga vajalikuks 16%) (joonis 15).

Joonis 14

### Millist käitumist lemmiklooma surma puhul Tallinnas Teie kõige sobivamaks peate?

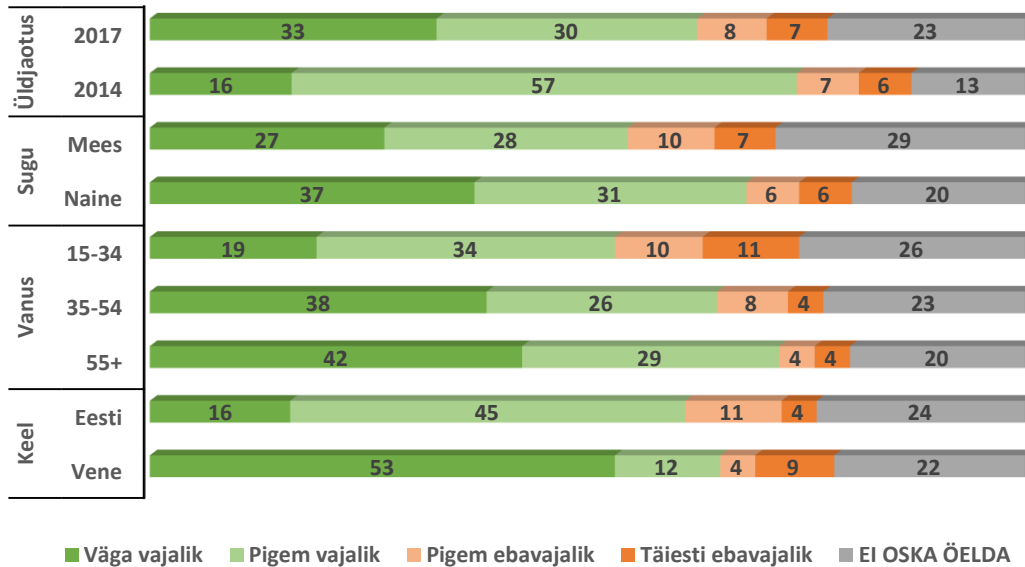
% kassi-/koeraomanikest, N=339



Joonis 15

**Kas Teie arvates oleks vajalik Tallinnasse või selle lähiumbrusesse rajada lemmikloomade kalmistu? Kas see on ...?**

% kassi-/koeraomanikest, N=339



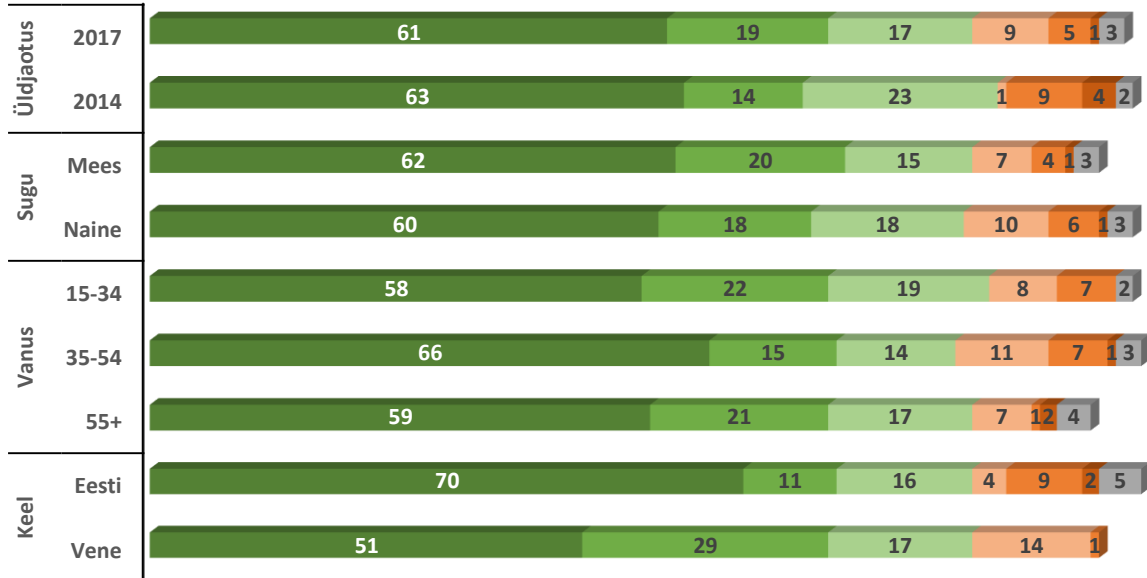
Kõigilt uuringus osalejatelt küsiti, mida nad teeksid, kui näeksid pealt lemmiklooma väärkohtlemist. Tallinlastest 61% pöörduks väärkohtleja poole ja paluks tal väärkohtlemine lõpetada, 19% ei võtaks midagi ette, 17% teataks sellest Tallinna Munitsipaalpolitsei Ametile või Politseiametile (joonis 16).

Oma elupiirkonnas hulkuvat koera või kassi nähes ei võtaks 38% tallinlastest midagi ette, 26% teataksid sellest kohalikule omavalitsusele, oma linnaosa valitsusele või Tallinna abitelefoni 1345. Nende tallinlaste osakaal, kes hulkuvat koera või kassi nähes sellest teataks on 62% ning see on võrreldes 2014.aastaga veidi tõusnud. Mitte-eestlaste seas (73%) ning nooremas (15-34 aastaste) vanusegrupis (74%) on nende osakaal, kes hulkuvat koera või kassi nähes sellest teataks, oluliselt kõrgem (joonis 17).

Joonis 16

### Mida Te teeksite, kui Te näeksite pealt mõne lemmiklooma väärkohtlemist?

% kogu valimist, N=827



- Pöördusite väärkohtleja poole ja palusite tal väärkohtlemine lõpetada
- Ei võtaks midagi ette
- Teataksite sellest Tallinna Munitsipaalpolitsei Ametile või Politseiametile
- Teataksite sellest kohalikule omavalitsusele, oma linnaosa valitsusele, Tallinna Abitelefonile 1345
- Teataksite sellest mõnele loomakaitse organisatsioonile, MTÜ-le
- Teataksite sellest Tallinna Loomade Varjupaika
- Muu

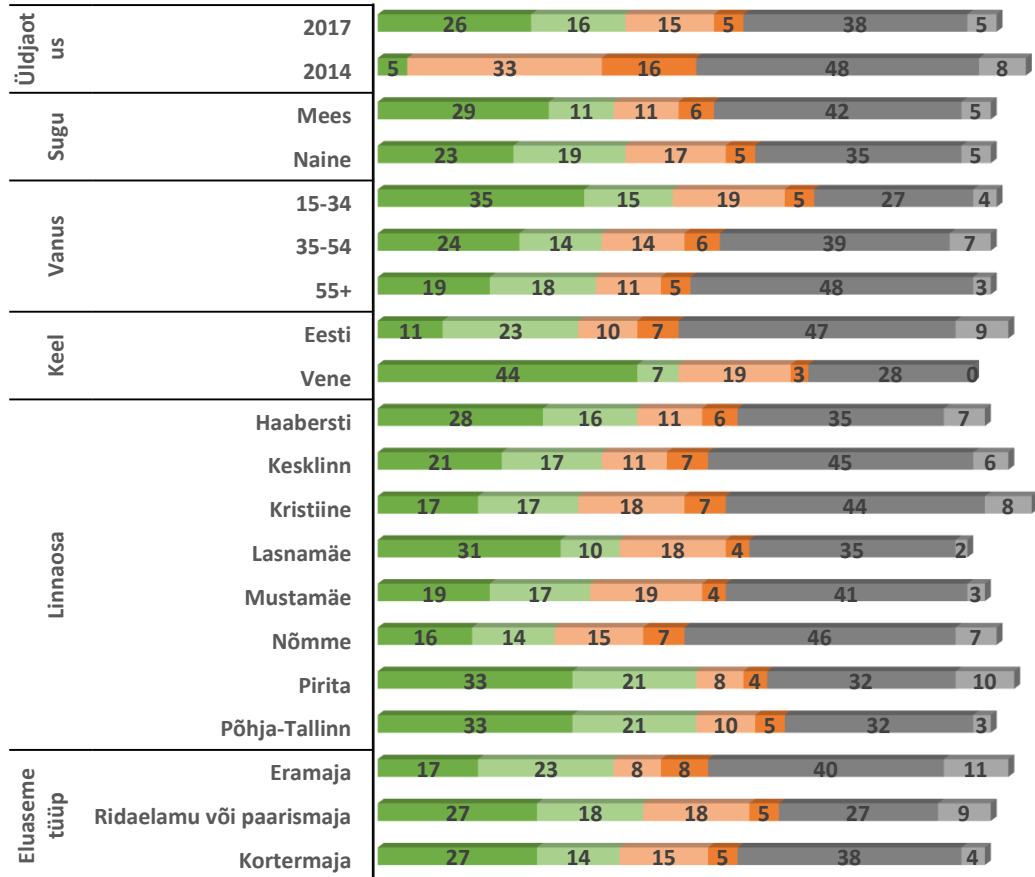
#### ”Muu” vastused (arv)

oleneb olukorrast	10
sõltub väärkohtlemisest	1
taunitav	1
ei võtagi looma, kui ei hooli	1
hakkan kisama ja jään vaatama, mis muidugi tähendab seda, et jäetakse järele.	1
karistaks omaniku	1
kursus läbida lemmiklooma kohta kui võtab looma	1
sõltub koera suurusest	1
teavitaks	1
teeks kõik variandid	1
ei ole näinud	2
ei oska öelda	7

Joonis 17

### Mida Te teeksite, kui Te märkaksite oma elupiirkonnas hulkuvat koera või kassi?

% kõigist vastajatest, N=827



■ Teatatakse sellest kohalikule omavalitsusele, oma linnaosa valitsusele, Tallinna Abitelefonile 1345

■ Teatatakse sellest Tallinna Loomade Varjupaika Paljassaare teel

■ Teatatakse sellest Loomade Hoiupaika Viljandi maanteel

■ Teatatakse sellest mõnele teisele loomakaitse organisatsioonile, MTÜ-le

■ Ei võtaks midagi ette

■ Muu

#### "Muu" vastused (vastajate arv)

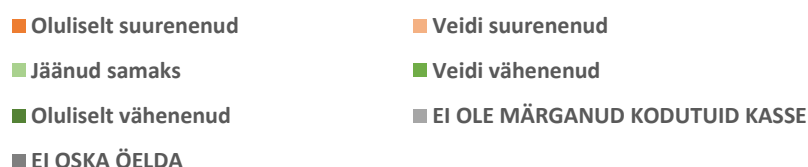
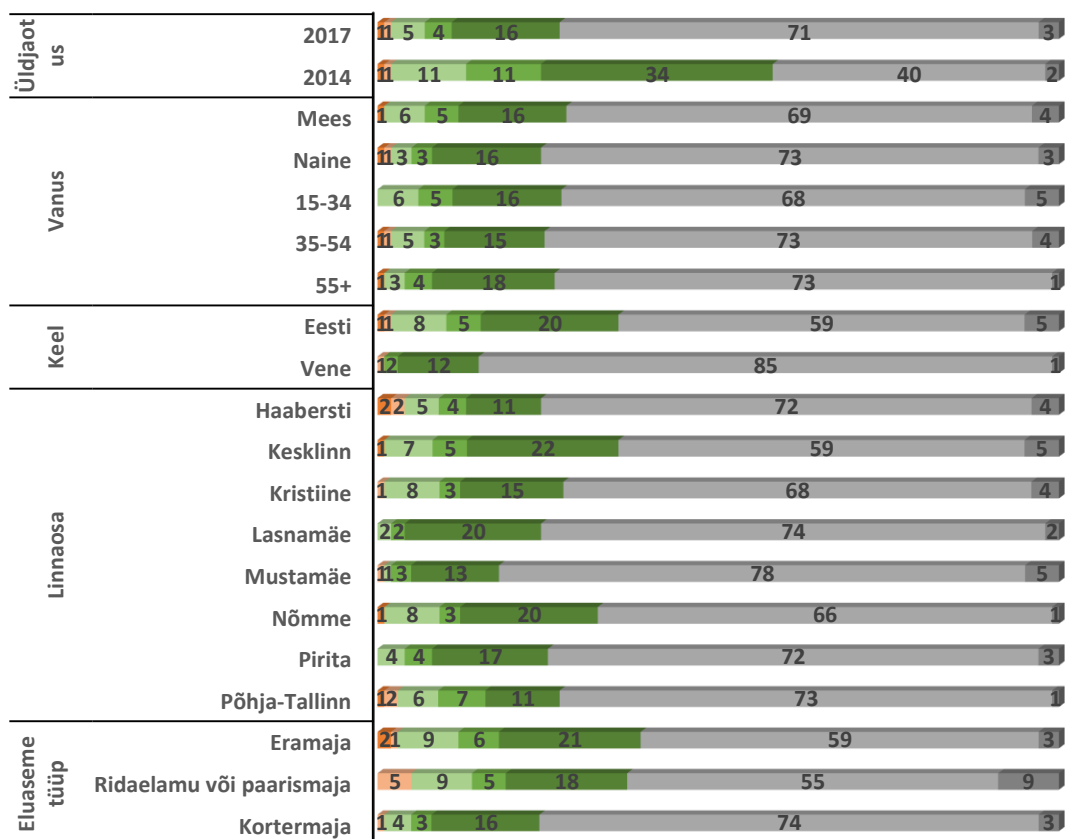
teavitaks sotsiaalmeedias	8
otsiks omanikku	8
sõltub olukorrast	3
teavitaks vastavat asutust	10
võtaks looma endale	4
ei võtaks midagi ette	2
ei oska öelda	6
ei ole kindel, kas on hulkuv loom või mitte.	1
ei ole märganud hulkuvaid loomi.	1

Tallinna elanikest 71% ei ole viimase paari aasta jooksul oma elupiirkonnas märganud kodutuid kasse. Antud tallinlaste osakaal on võrreldes 2014.aastaga oluliselt suurenenud, olles kolm aastat tagasi vaid 40%. Mustamäel on keskmisest veidi rohkem (78%) ning kesklinnas keskmisest vähem (59%) neid, kes ei ole märganud hulkuvaid kasse. Tallinlastest 20% hindas, et kodutute kasside hulk on vähenenud (veidi või oluliselt vähenenud) ning 5% arvates on see jäänud samaks (joonis 18).

Tallinna elanike uuringust selgus, et hulkuvate koerte probleem on väiksem võrreldes kassidega. Tallinlastest 84% ei ole oma elupiirkonnas märganud hulkuvaid koeri. Võrreldes 2014.aastaga on nende vastajate osakaal oluliselt suurem, olles kolm aastat tagasi 65%. Keslinna elanike seas on keskmisest veidi vähem neid, kes ei ole oma elupiirkonnas märganud hulkuvaid koeri (74%). Tallinna elanikest 11% hinnangul on hulkuvate koerte arv veidi või oluliselt vähenenud ning vaid 2% arvates on see jäänud samaks (vt joonis 19).

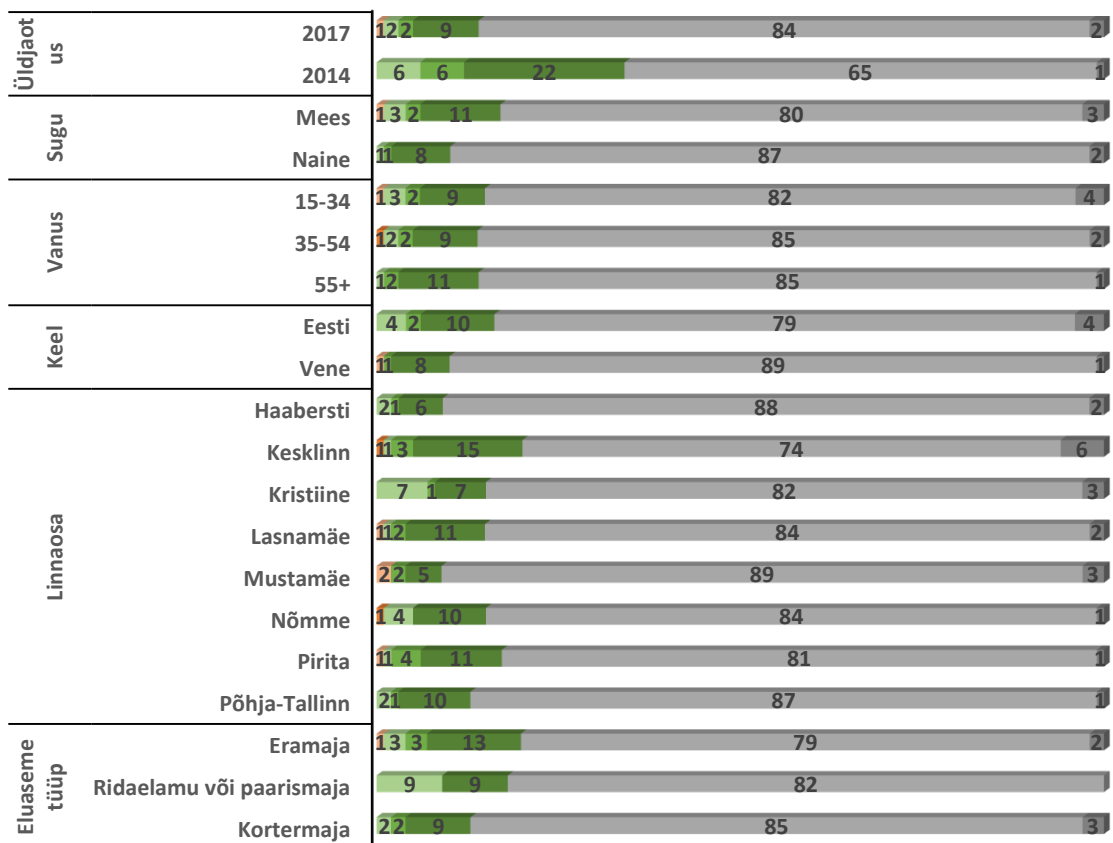
Joonis 18

**Kuidas Teile tundub, kas viimase paari aasta jooksul on hulkuvate kasside arv Teie elupiirkonnas .... ?**  
% kõigist vastajatest, N=827



Joonis 19

**Aga hulkuvate koerte arv Teie elupiirkonnas ? Kas see on viimase paari aasta jooksul .... ?**  
 % kõigist vastajatest, N=827

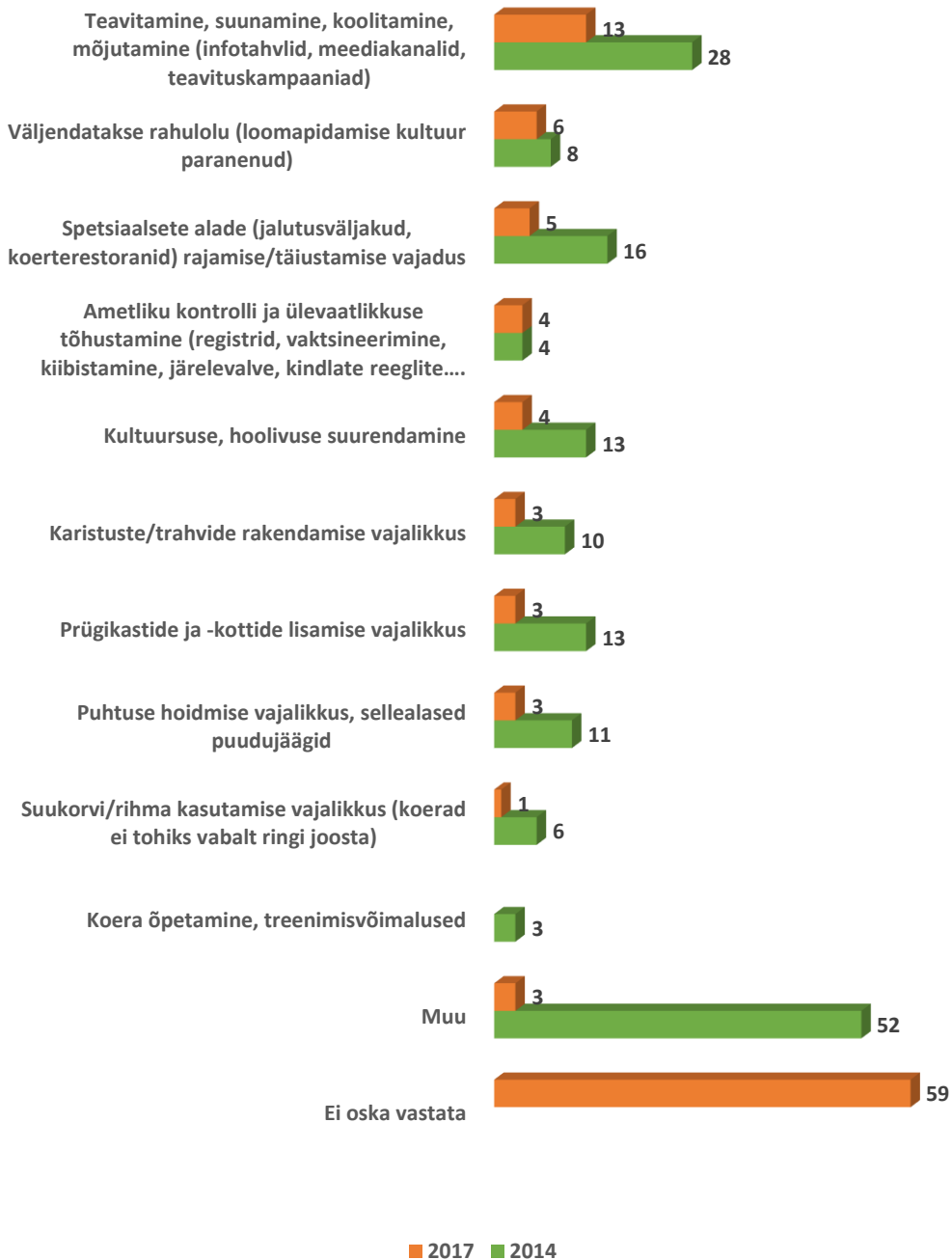


- Oluliselt suurenenud
- Jäänud samaks
- Oluliselt vähenenud
- EI OSKA ÖELDA
- Veidi suurenenud
- Veidi vähenenud
- EI OLE MÄRGANUD KODUTUID KOERI

## Kas teil on ettepanekuid, kuidas parandada Tallinna lemmikloomade pidamise kultuuri?

% kõigist vastajatest, N=827

Avatud küsimus





### 4.3 Koerte jalutusväljakud

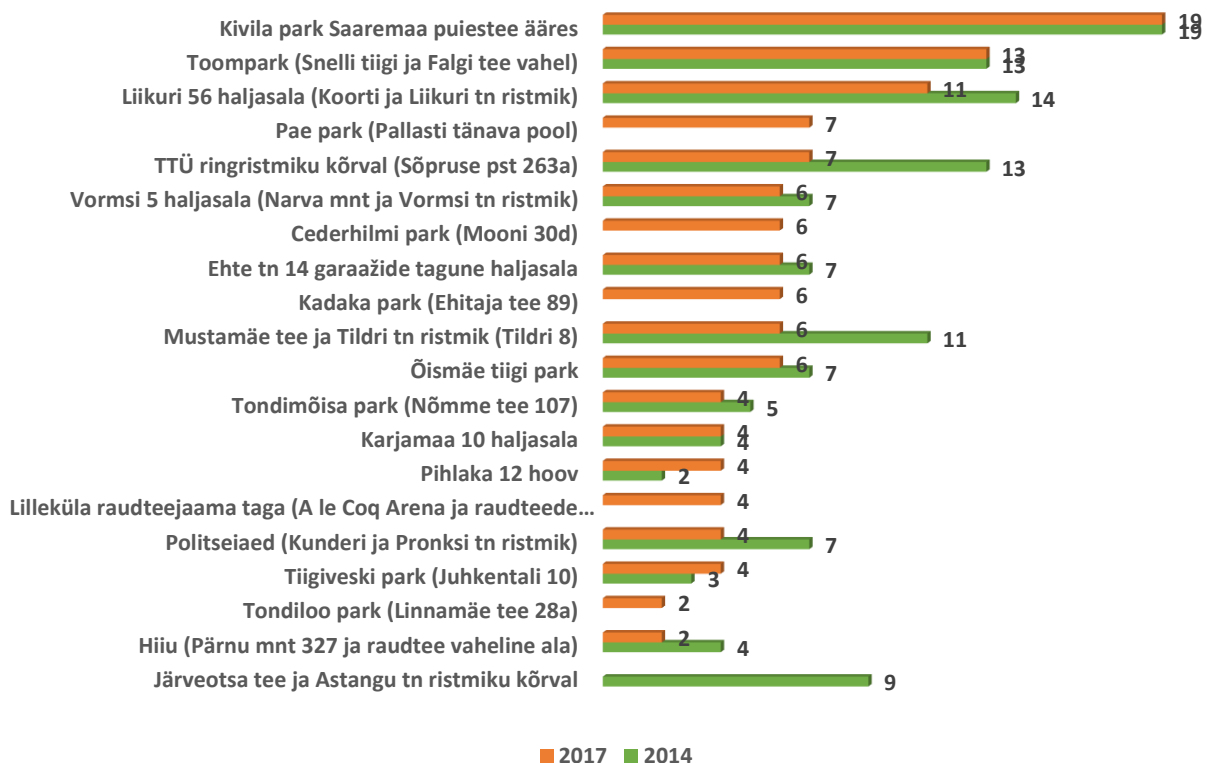
Tallinna koeraomanikest käib 33% oma lemmiklooma(de)ga spetsiaalsetel koerte jalutusväljakutel, seejuures 25% koeraomanikest on see peamine koera õues pidamise viis (vt eespool joonis 13).

Viimase 12 kuu jooksul on koertega jalutusväljakul käijad seas enim külastanud Kivila pargi jalutusväljakut (19%), Toomparki jalutusväljakut (13%) ning Liikuri 56 haljasala (11%). Teiste väljakute külastamist mainiti harvem (joonis 21). Kõige sagedamini külastati Toomparki ning Tondiloo parki, vastavalt 17% ning 11% koertega jalutusväljakutel käijad (joonis 22).

Nende koeraomanike osakaal, kelle arvates on nende linnaosas sobiva asukohaga koerte jalutusväljak olemas, on viimase kolme aastaga veidi tõusnud. Kui 2014.aastal märkis 54% koeraomanikest, et nende linnaosas on sobiva asukohaga koerte jalutusväljak, siis käesoleval aastal 69%. Koerapidajatest 15% arvas, et oleks vaja uut, sobivama asukohaga väljakut. (joonis 23).

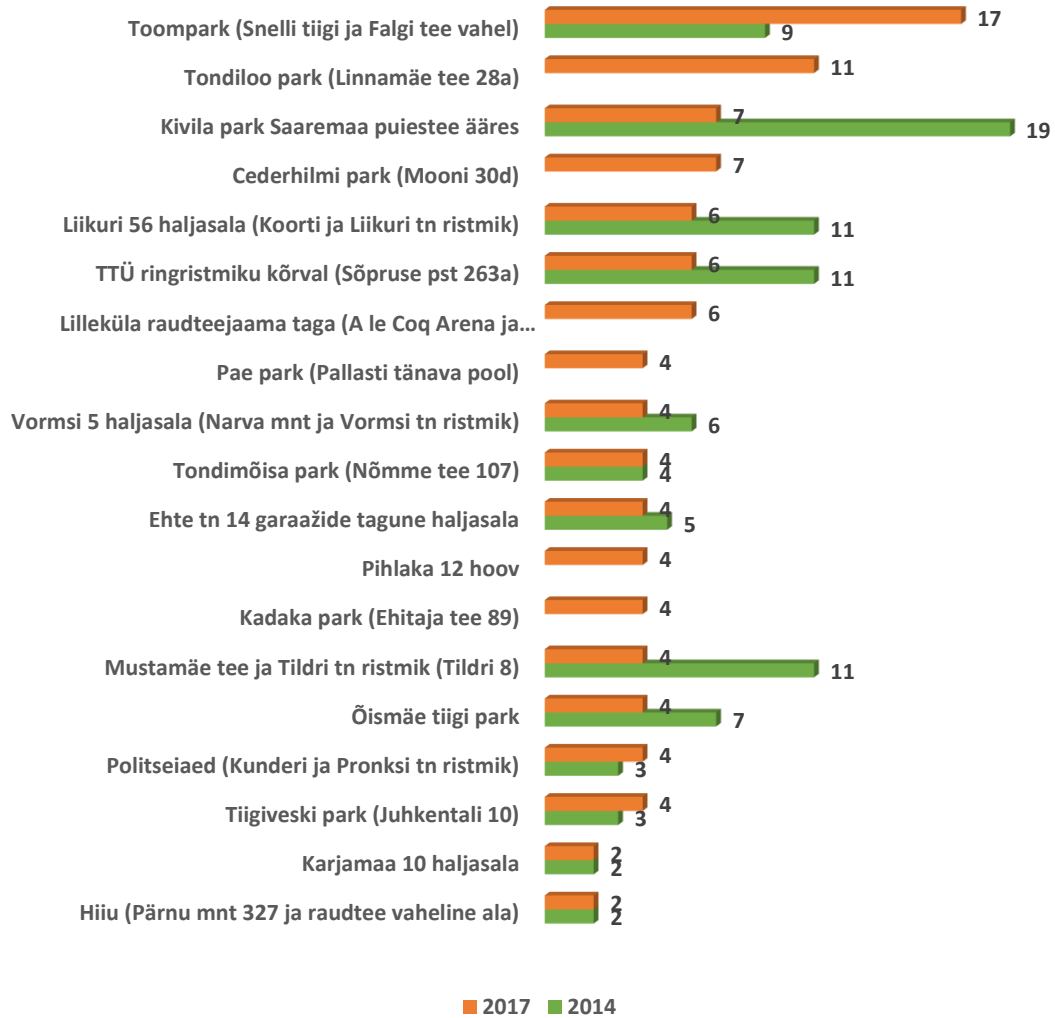
#### Joonis 21

**Milliseid Tallinna koerte jalutusväljakuid Te olete viimase 12 kuu jooksul külastanud**  
% neist, kes käivad koertega jalutusväljakul



Joonis 22

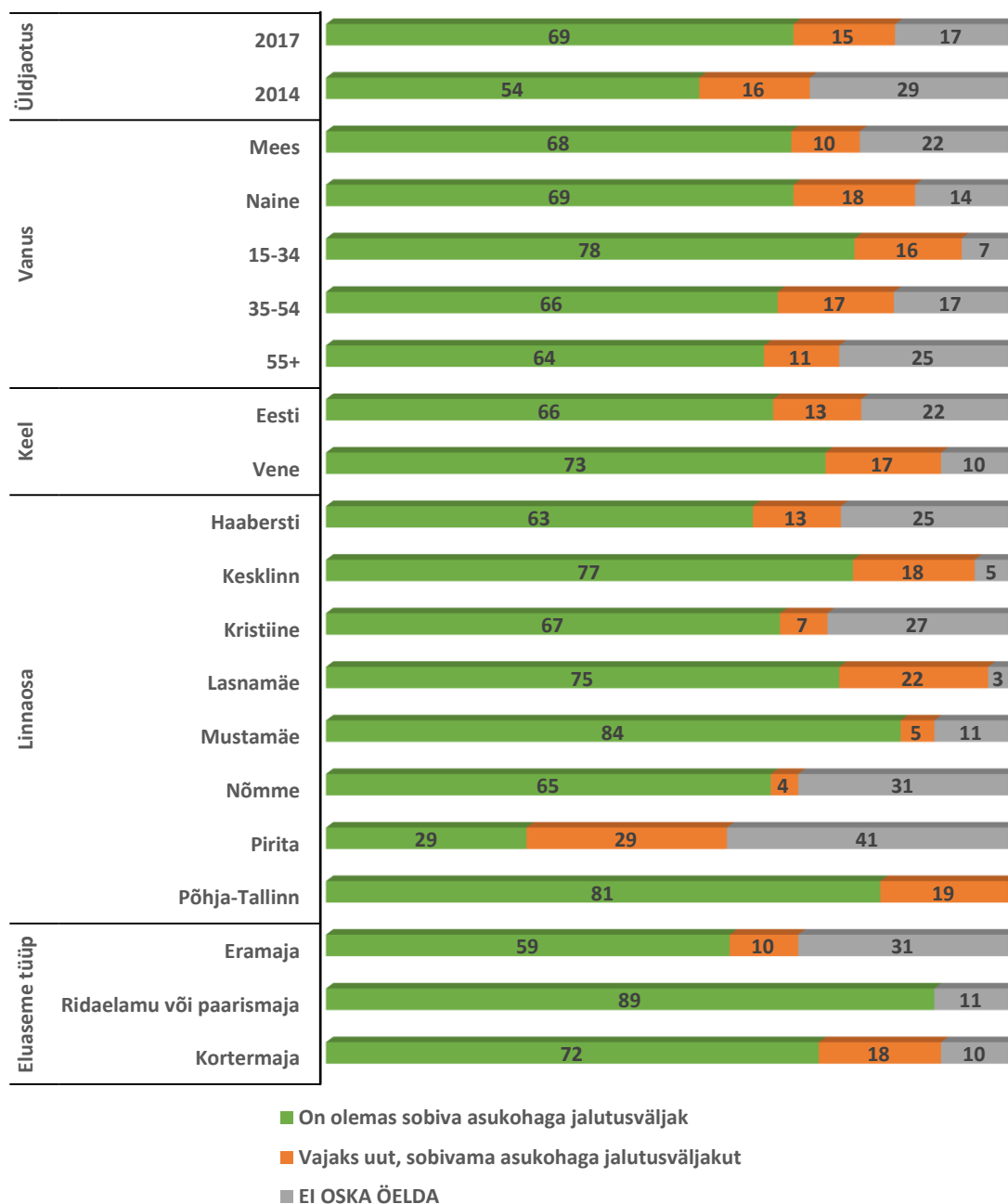
**Millist Te külastate kõige sagedamini?**  
 % neist, kes käivad koeraga jalutusväljakul, N=54



Joonis 23

**Kas Teie linnaosas on isiklikult Teie jaoks sobiva asukohaga koerte jalutusväljak olemas või Te vajaksite uut, Teie jaoks sobivama asukohaga jalutusväljakut?**

% koeraomanikest, N=163



Milline võiks olla selle uue, Teie jaoks sobivama koerte jalutusväljaku asukoht? (vastuste arv)

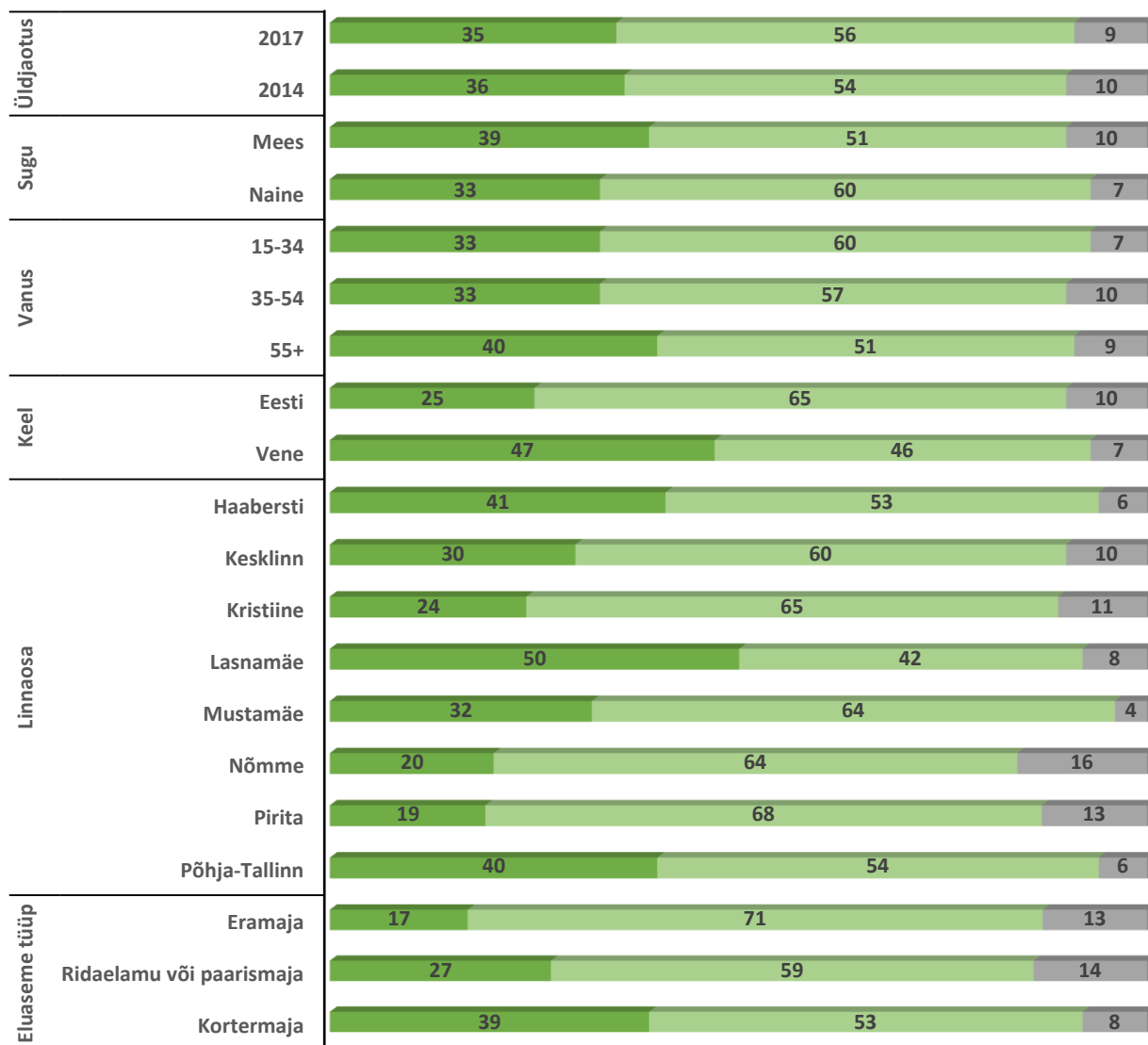
ei ole kohta	2
ei tea	1
ETKVLi ladude juurde	1
Kadriorg	2
Kakumäe Selveri ümbrus	1
Kristiine	1
Lillepi pargi juures	1
Linnamäe	1
Läänemere Selveri juures	1
Mitte kesklinnas vaid hoopis Stroomi ranna kandis	1
Padriku teel	1
Pae 56 maja taga	1
Peterburi mnt äärne ruum	1
Pikaliiva tänava juurde	1
Pirita kose, Merivälja, Lillepi park, Pirita terviseradade kandis	2
Pole vaja	2
Pääsküla	1
Raadiku-Ümera, kus oli kutsekool	1
roheline tsoon lähedal	1
Sõle või Kolde pst lähedale	1

Koerte jalutamisevõimaluste üldiseks parandamiseks peab 56% tallinlastest oluliseks jalutamise soodustamist linnaruumis tervikuna, 35% arvates tuleks soodustada jalutamist spetsiaalsetel koerte jalutusväljakutel. Nendes hinnangutes on erisused rahvuse ning linnaosade lõikes. Kui Tallinnas elavatest eestlastest peab 65% oluliseks koerte jalutamise soodustamist linnaruumis tervikuna, siis mitte-eestlastest peab seda oluliseks 46%. Lasnamäe elanikud (50%) on keskmisest enam seisukohal, et koerte jalutusvõimaluste üldiseks parandamiseks tuleks soodustada koerte jalutamist spetsiaalsetel jalutusväljakutel. Koerte jalutamist linnaruumis tervikuna pooldavad Pirita (68%), Kristiine (65%), Mustamäe (64%) ning Nõmme (64%) elanikud (vt joonis 24).

Joonis 24

### Kuidas võiks Teie arvates koerte jalutamise võimalusi Tallinnas parandada?

% kõigist vastajatest, N=827



- Tuleks soodustada koerte jalutamist spetsiaalsetel koerte jalutusväljakutel. Jalutusväljakuid tuleks juurde ehitada ja olemasolevaid paremaks muuta.
- Tuleks soodustada koerte jalutamist linnaruumis tervikuna. Parkidesse ja kõnniteede äärde tuleks paigaldada spetsiaalseid prügikaste, et loomade omanikel oleks mugavam oma lemmikloomade järelt koristada.
- EI OSKA ÖELDA

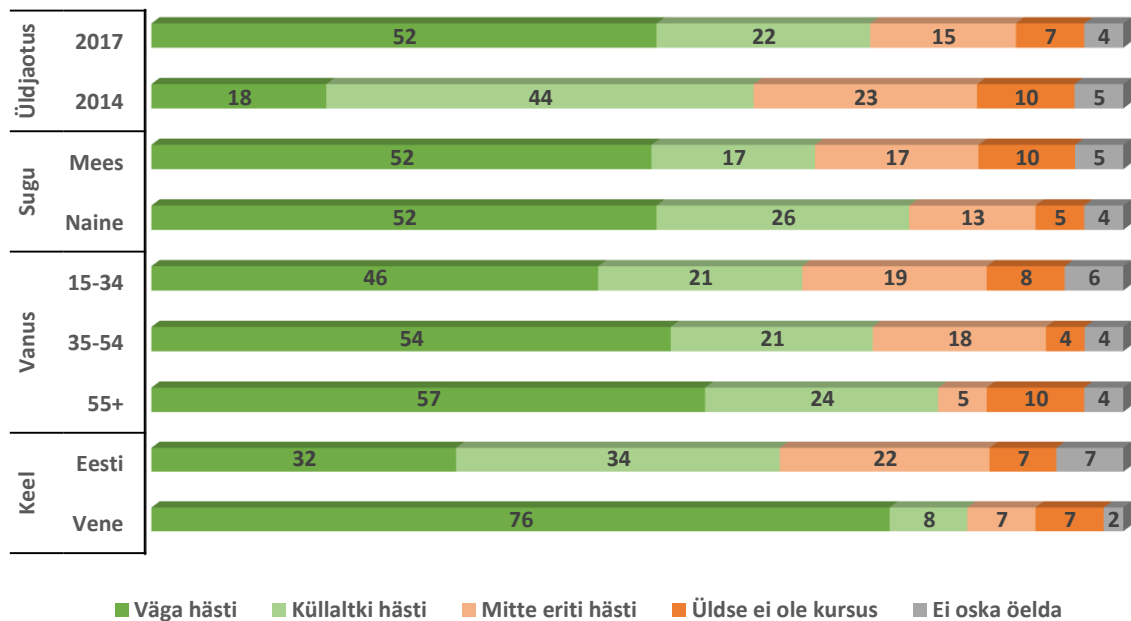
#### 4.4 Teadlikkus loomapidamisega seotud teemavaldkonnas

Teadlikkus lemmikloomade mikroibiiga märgistamise teema osas on viimase kolme aasta jooksul tõusnud. Kui 2014. aastal oli selle teemaga väga hästi või küllaltki hästi kursis 62%, siis 2017. aastal 74% kassi-/koeraomanikest. Uuringus osalejatest 22% märkis, et nad ei ole (mitte eriti hästi + üldse ei ole) kursis lemmikloomade mikroibiiga märgistamise teemaga. Teadlikkus on keskmisest kõrgem mitte-eestlastest kassi-/koeraomanike seas (84%) (joonis 25). Peamiselt on need kassi-/koeraomanikud, kes on kiibistamisest kuulnud, saanud mikroibiiga märgistamise teemalist infot loomaarsti käest (56%). Keskmisest rohkem nimetasid seda infokanalit mitte-eestlased (70%) (vt teisi infokanaleid jooniselt 26).

Joonis 25

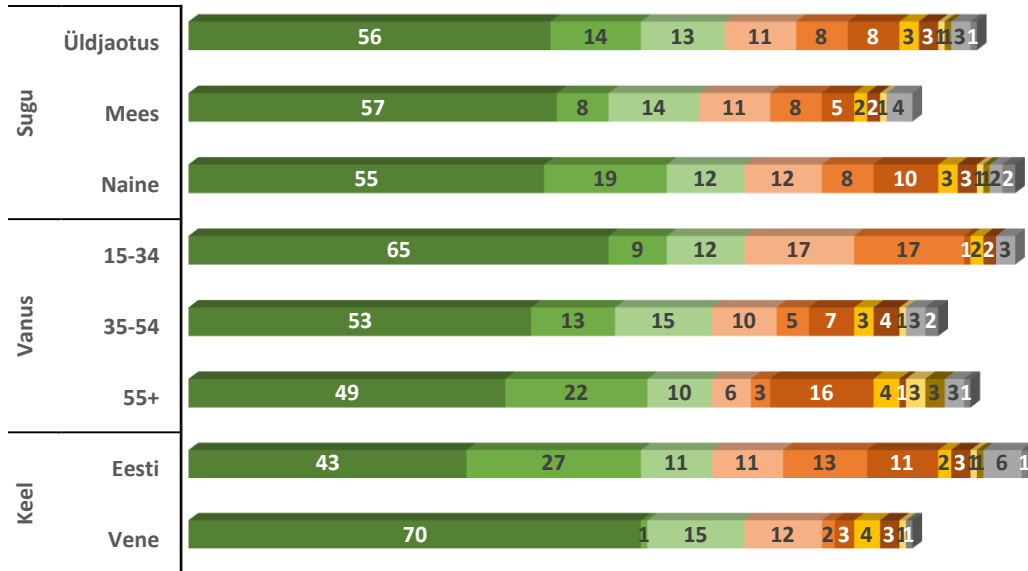
### Kui hästi Te olete kursis lemmikloomade mikroibiiga märgistamise teemaga?

% kassi-/koeraomanikest, N=339



Joonis 26

**Kust Te olete saanud infot lemmikloomade mikrokiibiga  
märgistamise kohta**  
% neist kassi-/koeraomanikest, kes on kiibistamisest kuulnud  
N=302



- Loomaarsti käest
- Muudest meediakanalistest (näiteks raadio, televisioon)
- Interneti sotsiaalvõrgustikest
- Sõprade/tuttavate käest
- Mujalt internetist
- Ajalehest Pealinn/ Stolitsa või linnaosade lehtedest
- Ühistranspordis või tänavatel olevatelt plakatitelt või infotahvlitelt
- Tallinna Lemmiklooma portaalist
- Postkasti pandavatest infovoldikutest
- Spetsiaalsetelt infopäevadelt
- Mujalt
- Ei mäleta

”Mujalt” vastused (arv)

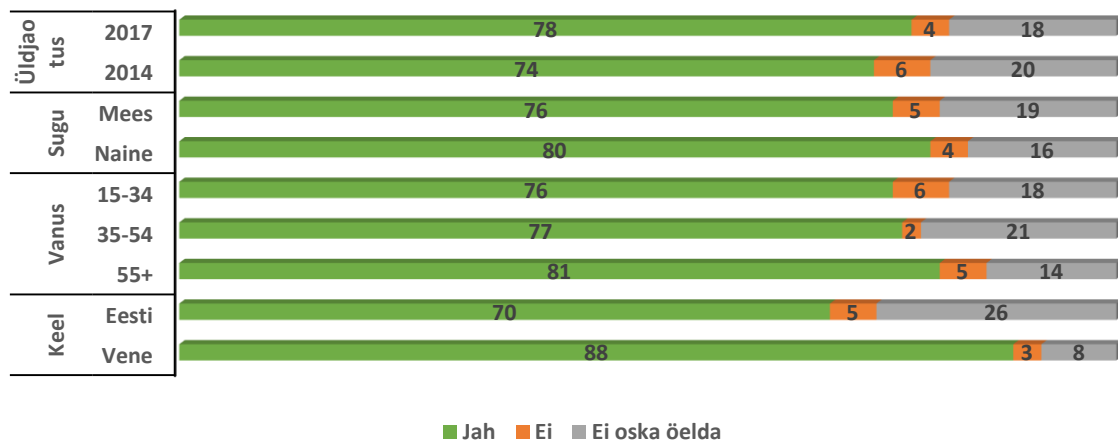
igalt poolt	1
juba oli kiibistatud	1
Kennelliidust	1
kusagilt ei ole saanud , pole otsinud	1
loomamüüja käest	1
treeneri käest	1
tv kaudu	1
vanematelt	1
varjupaigast	1

Koerte mikrokiibiga märgistamise kohustuslikkusest Tallinnas on teadlikud 78% Tallinna elanikest, 4% ei ole teadlikud ning 18% ei oska öelda. Teadlikkus koerte mikrokiibiga märgistamise kohustuslikkusest on keskmisest suurem mitte-eestlaste seas (88%) ning väiksem eestlaste seas (70%) (joonis 27).

Tallinlastest 68% on teadlikud kasside mikrokiibiga tähistamise kohustuslikkusest, mis on oluliselt kõrgem võrreldes kolme aasta taguse perioodiga, mil olid teadlikud 47% tallinlastest. Tallinlastest 9% nimetas seda mittekohustuslikuks ning 23% ei oska öelda. Võrreldes eestlastega on kasside mikrokiibiga tähistamise kohustuslikkusest keskmisest enam teadlikud mitte-eestlased (57% vs 82%) (joonis 28). Kassi/koeraomanikest 92% vastas, et koeri ja kasse saab Tallinnas mikrokiibiga märgistada loomaarsti juures (joonis 29).

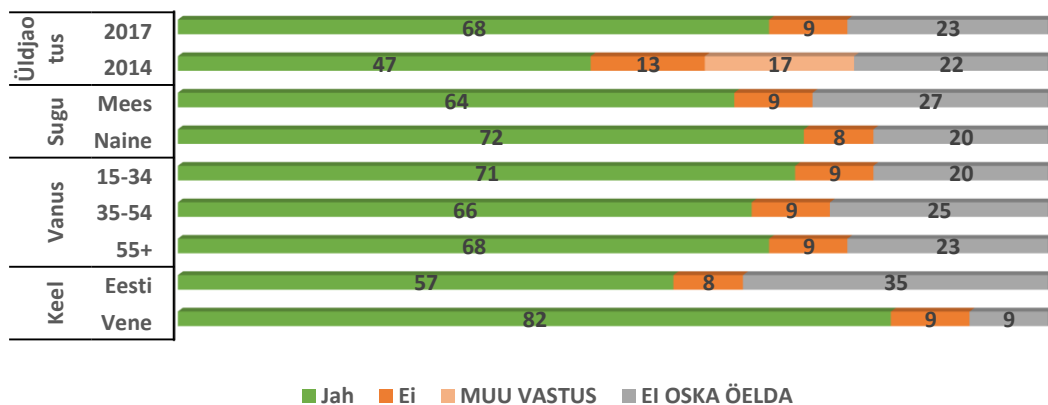
Joonis 27

### Kas Tallinnas on koerte mikrokiibiga tähistamine kohustuslik? % kõigist vastajatest, N=827



Joonis 28

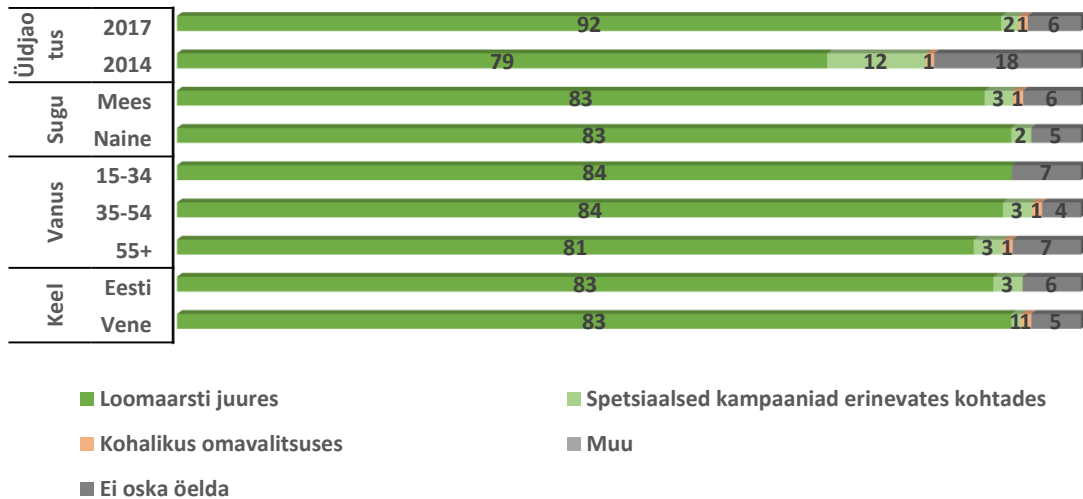
### Kas Tallinnas on kasside mikrokiibiga tähistamine kohustuslik? % kõigist vastajatest, N=827





Joonis 29

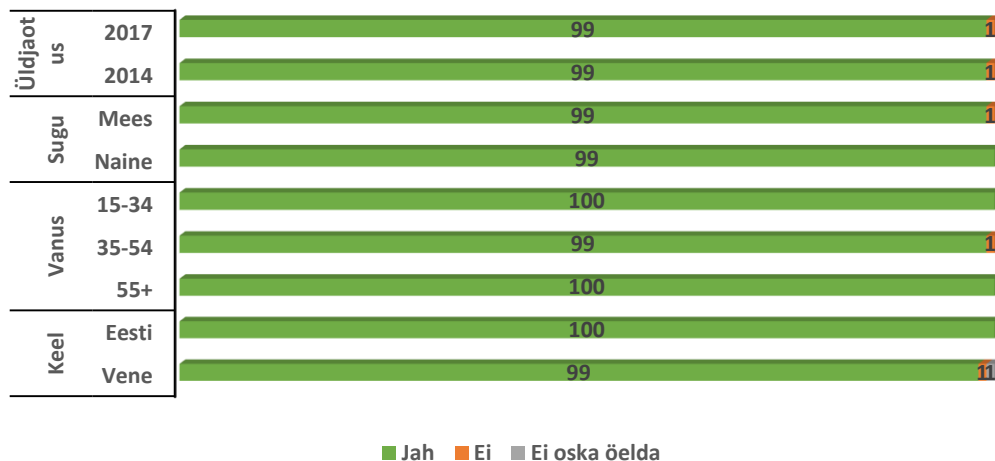
**Kus saab kasse ja koeri Tallinnas mikrokiibiga tähistada?**  
% kassi-koera omanikest, N=339



Teadlikkus sellest, et Tallinnas peab avalikus kohas koera ja kassi järel koristama, on kõigis sihtrühmades täielik - 99%-100% (joonis 30). Teadlikkus sellest, et Tallinnas ei või ilma jalutusrihmata koeraga jalutada üldkasutatavates parkides ja kõnniteedel, on viimastel aastatel langenud. Kui 2014.aastal olid sellest teadlikud 87%, siis selle aasta uuringu põhjal 62% tallinlastest. Võrreldes mitte-estlastega (44%) on teadlikkus keskmisest kõrgem eestlaste seas (77%) (joonis 31).

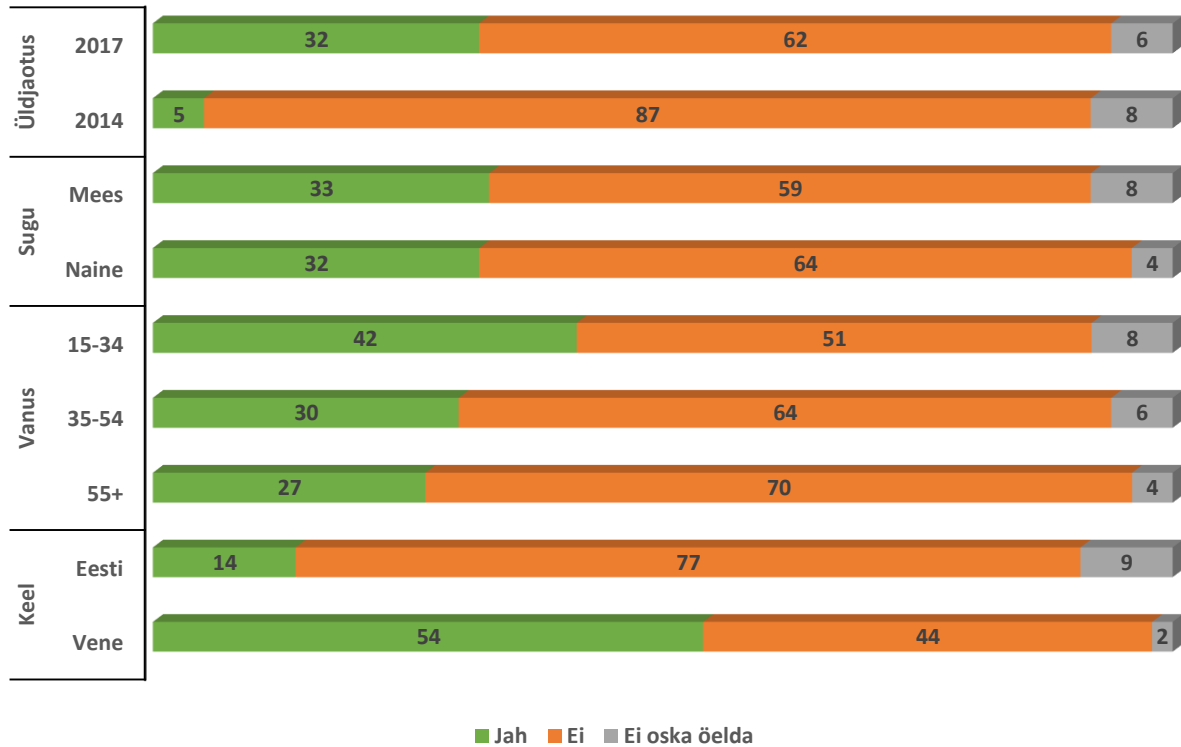
Joonis 30

**Kas Tallinnas peab kassi või koera omanik avalikus kohas koristama oma koera või kassi järelt?**  
% kõigist vastajatest, N=827



Joonis 31

**Kas Tallinnas tohib koeraga jalutada ilma jalutusrihmata  
üldkasutatavates parkides või kõnniteedel?**  
% kõigist vastajatest, N=827



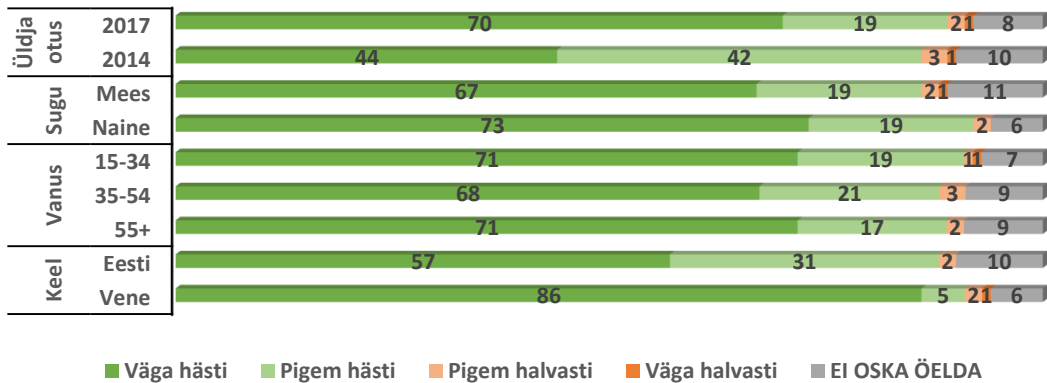
**4.5 Hoiakud loomade kiibiga märgistamise, steriliseerimise ja kastreerimise suhtes**

Tallinna elanikud on koerte ja kasside mikrokiibiga märgistamise suhtes valdavalt positiivselt meelestatud: 89% suhtuvad sellesse hästi (väga + pigem hästi) ning 3% halvasti (pigem + väga halvasti). Kuigi kolm aastat tagasi oli nende osakaal, kes suhtuvad mikrokiibiga märgistamisele positiivselt suhteliselt sarnane (86%), on oluliselt suurenenud nende tallinlaste osakaal, kes vastasid, et suhtuvad kiibiga märgistamisele väga hästi (70% vs 44%) (joonis 32). Avatud vastusena põhjendatakse oma positiivset suhtumist valdavalt sellega, et mikrokiibiga märgistatud looma/omaniku leidmine on kergem - 62% tallinlastest nimetas seda vähemalt ühe põhjendusena (joonis 33).

Joonis 32

### Kuidas Te kasside ja koerte mikrokiibiga tähistamise suhtute?

% kõigist vastajatest, N=827

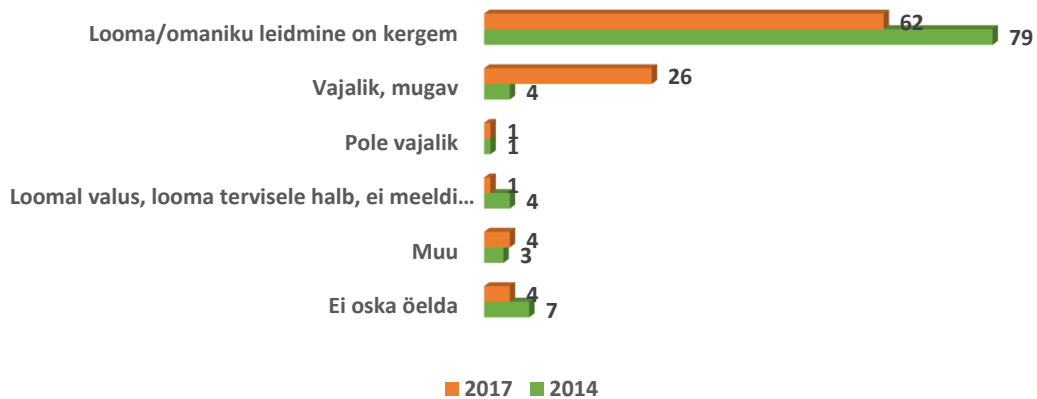


Joonis 33

### Kuidas suhtute kasside ja koerte mikrokiibiga tähistamise?

% kõigist vastajatest, N=827

Avatud küsimus



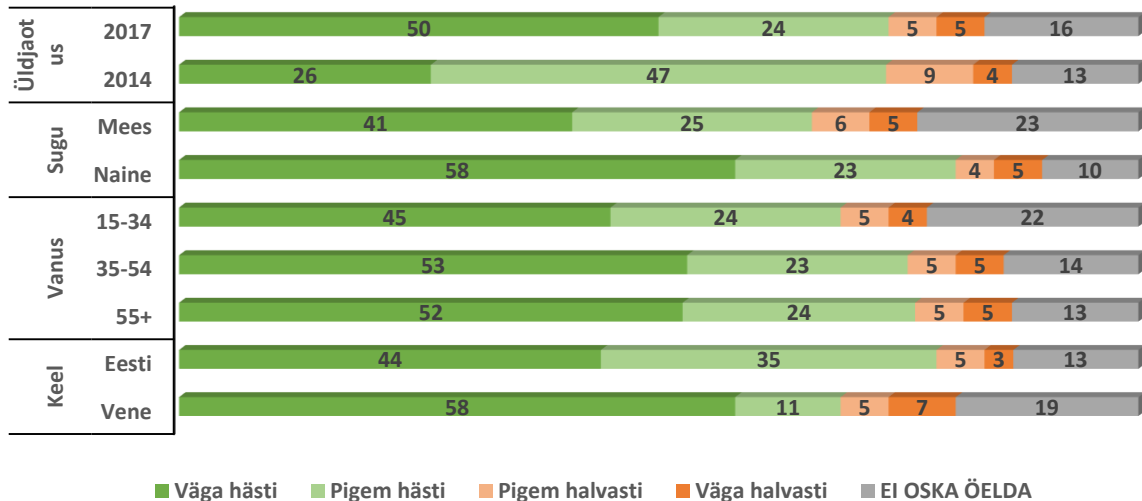
Tallinna elanikud suhtuvad kasside ja koerte steriliseerimisse ja kastreerimisse valdavalt positiivselt. Vastajatest 74% suhtub väga hästi/pigem hästi ning vaid 10%-l Tallinna elanikest on suhtumine negatiivne (suhtub pigem halvasti/väga halvasti). Viimase kolme aasta jooksul on suurenenud nende osakaal, kes suhtub kasside ja koerte steriliseerimisse väga hästi (26% vs 50%). Veidi enam on positiivselt meelestatud elanikke naiste seas (81%) võrreldes meestega (66%) ning eestlaste seas (79%) võrreldes mitte-eestlastega (69%) (joonis 34).

Tallinlastest 68% suhtub positiivselt (väga hästi/pigem hästi) sellesse, et Tallinna Loomade Varjupaigast antakse kodudesse ainult juba steriliseeritud/kastreeritud loomi ning negatiivselt (pigem + väga halvasti) 9% (joonis 35). Enamlevinud põhjendusena nimetati toodi välja, et soovimatuid/hulkuvaid loomi on siis vähem (38%) (vt joonis 36).

Joonis 34

**Kuidas Te suhtute kasside ja koerte kastreerimisse ja steriliseerimisse, juhul kui looma omanikud ei soovi loomale järglasi?**

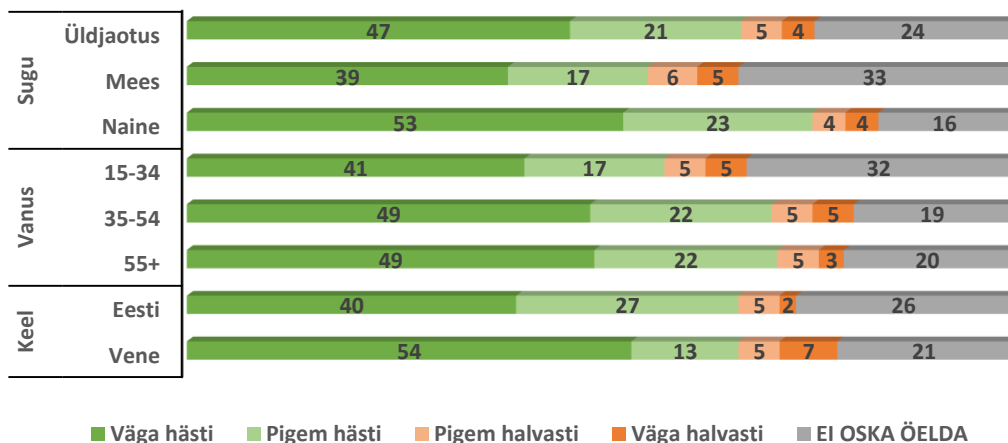
% kõigist vastajatest, N=827



Joonis 35

**Kuidas Te suhtute sellesse, et Tallinna Loomade Varjupaigast antakse kodusesse ainult juba steriliseeritud/kastreeritud loomi?**

% kõigist vastajatest, N=827

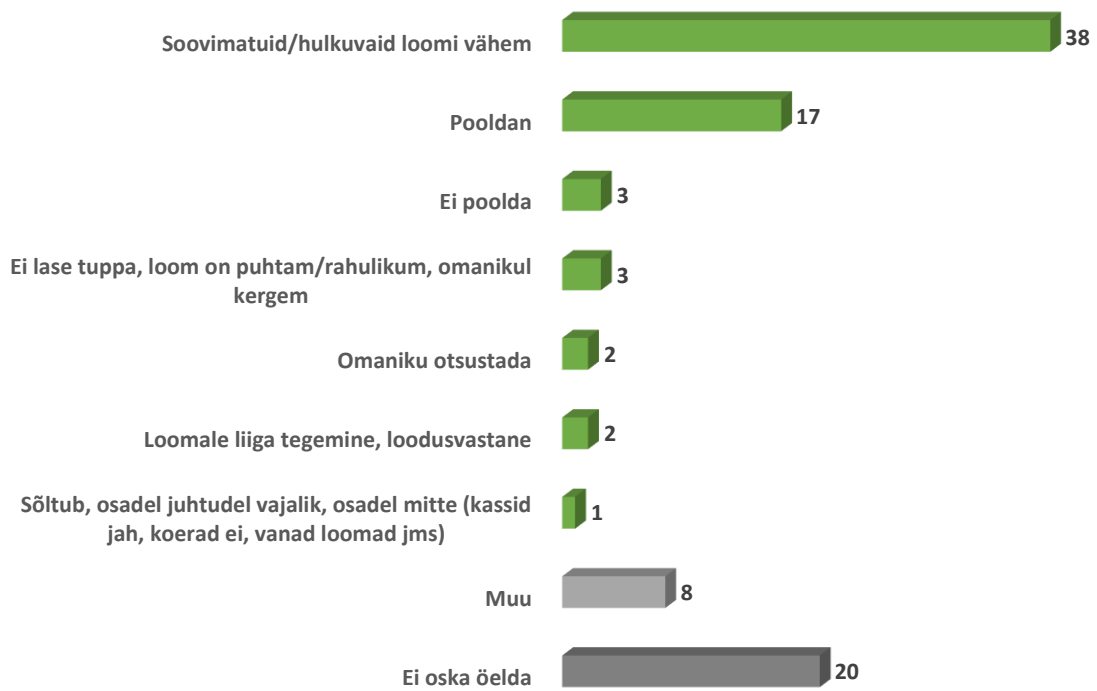


Joonis 36

**Kuidas suhtute sellesse, et Tallinna Loomade Varjupaigast antakse kodudesse ainult steriliseeritud/kastreeritud loomi? (Palun põhjendage enda suhtumist)**

% kõigist vastajatest, N=827

Avatud küsimus



## 5 LISA 1 – KÜSIMUSTIK

### TELEFONIKÜSITLUSE ANKEET

**K1A. Kas Teie leibkonnal on praegu mõni lemmikloom?** Selgitus: mõeldud on neid lemmikloomi, kes elavad leibkonnaga samas hoones või hoonet ümbritseval territooriumil, näiteks vanaema juures maal elavad loomad ei lähe arvesse. Lemmikloomade all on siinkohal mõeldud ka lemmikutena peetavaid linde ja kalu.

1. Jah
2. Ei ⇒ jätka K20

### KUI ON LEMMIKLOOMI

**K1. Mis liiki lemmikloom/ loomad Teil on? VÕIB OLLA MITU VASTUST**

**K2. Mitu? KIRJUTAGE ARV. KUI TÄPSET ARVU EI TEA, SIIS LIGIKAUDNE ARV**

1. Kass Mitu? \_\_\_\_\_
2. Koer Mitu? \_\_\_\_\_
3. Küülik Mitu? \_\_\_\_\_
4. Tšintšilja Mitu? \_\_\_\_\_
5. Tuhkur Mitu? \_\_\_\_\_
6. Kahepaiksed ja roomajad (sisalikud, maod, kilpkonnad jt) Mitu? \_\_\_\_\_
7. Pisinärlised (rotid, hiired, hamstrid, deegud, vöötoravad, merisead jt) Mitu? \_\_\_\_\_
8. Linnud Mitu? \_\_\_\_\_
9. Akvaariumikalad Mitu? \_\_\_\_\_
10. Muu, mis? KIRJUTA \_\_\_\_\_ Mitu? \_\_\_\_\_

**K3. KÜSIGE IGA GRUPI KOHTA, MIS ON OLEMAS Kuidas Te selle looma/ need loomad endale saite? VASTUSEVARIANDID:**

1. lemmikloomapoest
2. loomi abistava organisatsiooni kaudu, varjupaigast
3. ostsin eraisikult või ostu-müügi portaali kaudu
4. sain eraisikult ilma rahata, kingiti
5. reisilt
6. muu

**KÜSIGE AINULT KASSIDE JA KOERTE OMANIKELT: (Ülejäänud jätkavad K20)**

**K4. Kas nad on mikrokiibiga märgistatud ja kui on, siis mitu? KIRJUTA MIKROKIIBIGA MÄRGISTATUD KASSIDE JA/VÕI KOERTE ARV**

Kass(id) – 1. ei ole 2. jah on Mitu? \_\_\_\_\_

Koer(ad) – 1. ei ole 2. jah on Mitu? \_\_\_\_\_

**K5. Kas nad on kantud ka Tallinna lemmiklooma registrisse ka kui on siis mitu? KIRJUTA REGISTRISSE KANTUD KASSIDE JA/VÕI KOERTE ARV**

Kass(id) – 1. ei ole 2. jah on Mitu? \_\_\_\_\_

Koer(ad) – 1. ei ole 2. jah on Mitu? \_\_\_\_\_

**K6. Kas nad on kastreeritud või steriliseeritud ja kui on siis mitu? KIRJUTA STERILISTEERITUD VÕI KASTREERITUD KASSIDE JA/ VÕI KOERTE ARV**

Kass(id) – 1. ei ole 2. jah on Mitu? \_\_\_\_\_

Koer(ad) – 1. ei ole 2. jah on Mitu? \_\_\_\_\_

**K7. Kui hästi Te olete kursis lemmikloomade mikrokiibiga märgistamise teemaga?**

1. Väga hästi
2. Küllaltki hästi
3. Mitte eriti hästi
4. Üldse ei ole kursis ⇒ jätka K10
5. EI OSKA ÖELDA ⇒ jätka K10

**K8. Kust Te olete saanud infot lemmikloomade mikrokiibiga märgistamise kohta? LOE ETTE. VÕIB OLLA MITU VASTUST**

1. Sõprade, tuttavate käest
2. Loomaarsti käest
3. Ajalehest Pealinn/ Stolitsa või linnaosade lehtedest
4. Postkasti pandavatest infovoldikutest
5. Ühistranspordis või tänavatel olevatelt plakatitelt või infotahvlitelt
6. Spetsiaalsetelt infopäevadelt
7. Tallinna Lemmiklooma portaalist
8. Interneti sotsiaalvõrgustikest
9. Mujalt Internetist
10. Muudest meediakanalitest (näiteks raadio, televisioon)
11. MUJALT, KIRJUTA \_\_\_\_\_
12. EI MÄLETA, EI OSKA ÖELDA

**K10. Kus saab kasse ja koeri Tallinnas mikrokiibiga tähistada? ÄRA VASTUSEVARIANTE ETTE LOE. MÄRGI ISE MIDA VASTAB**

1. Loomaarsti juures
2. Kohalikus omavalitsuses
3. Spetsiaalsed kampaaniad erinevates kohtades
4. Muu, KIRJUTAGE
5. EI OSKA ÖELDA, EI TEA

**K11. Kas Teie arvates oleks vajalik Tallinnasse või selle lähiümbrusesse rajada lemmikloomade kalmistu? Kas see on ... ? LOE ETTE**

1. Väga vajalik
2. Pigem vajalik
3. Pigem ebavajalik
4. Täiesti ebavajalik
5. EI OSKA ÖELDA

**K12. Millist käitumist lemmiklooma surma puhul Tallinnas Teie kõige sobivamaks peate? LOE ETTE**

1. Koduhoovi matmine
2. Lemmikloomade kalmistu
3. Tuhastamine
4. KÕIK ON SOBIVAD
5. MUU, KIRJUTAGE
6. EI OSKA ÖELDA

**KÜSIMUSED KASSIOMANIKELE, ÜLEJÄÄNUD JÄTKAVAD K15**

**K13. Kas Teie kass/ kassid elavad ainult toas või käivad ka õues?**

1. Ainult toas ⇒ **jätka K15**
2. Käivad ka õues
3. MUU VASTUS, KIRJUTA \_\_\_\_\_

*KÜSITLJALE. MUU vastuse all võib olla näiteks rõdu, terrass, trepikoda vms, või siis „pole kindel“*

**KUI KASSID KÄIVAD KA ÕUES**

**K14. Kas Teie kass/ kassid käivad õues (või mujal) ainult Teie pereliikmete järelvalve all või käivad ka omapead?**

1. Ainult pereliikmete järelvalve all
2. Ka omapead
3. MUU VASTUS, KIRJUTA \_\_\_\_\_

**KÜSIMUSED KOERAOMANIKELE, ülejäänud jätkavad K20**

**K15. Kuidas Teie koer/ koerad sellel suvel-sügisel tavaliselt õues käisid? LOE KATEGOORIAD A-D ETTE JA MÄRGI ÜKS VASTUS IGAS REAS.**

		See oli peamine	Seda ka	Seda mitte
A	Koer oli hoovis ketis	1	2	3
B	Koer jooksis kinnises hoovis vabalt ringi	1	2	3

C	Käсите koeraga spetsiaalsetel koerte jalutusväljakutel jalutamas	1	2	3
D	Käсите koeraga jalutamas kõnniteedel ja parkides (mitte spetsiaalsetel jalutusväljakutel)	1	2	3
E	MUU, KIRJUTAGE	1	2	3

**KUI KÄIAKSE KOERTE JALUTUSVÄLJAKUTEL, ülejäänud jätkavad K18**

**K16. Milliseid Tallinna koerte jalutusväljakuid Te olete viimase 12 kuu jooksul külastanud? LOE JALUTUSVÄLJAKUD ETTE JA MÄRGI KÕIK NIMETATUD VASTUSED**

**KÜSITLJALE.** Arvatavasti päris teistes linnaosades, peale selle kus elatakse, siiski eriti ei käida. Seega võiks küsida nii, et kõigepealt vastaja linnaosas olevad jalutusväljakud, ning seejärel, „kas ka muudes linnapiirkondades?“ Kui jah, siis püüdke täpsustada, kus.

Vastaja ei pruugi aadressi järgi teada, kus ta käib. Seega püüdke koos täpsustada, milline on õige koht.

Paremaks orienteerumiseks on soovitatav, et küsitljal oleks käepärast Tallinna kaart jalutusväljakutega. Selle saab [tallinn.ee/lemmikloom](http://tallinn.ee/lemmikloom) leheküljelt, kuski vasakul on rubriik „koeraga jalutama“

Linnaosa	Jalutusväljaku asukoht ja suurus
Kesklinn	1) Tiigiveski park (Juhkentali 10) 2) Politseiaed (Kunderi ja Pronksi tn ristmik) 3) Toompark (Snelli tiigi ja Falgi tee vahel) 4) Lilleküla raudteejaama taga (A le Coq Arena ja raudteede vahel)
Haabersti	5) Järveotsa tee ja Astangu tn ristmiku kõrval 6) Õismäe tiigi park
Mustamäe	7) TTÜ ringristmiku kõrval (Sõpruse pst 263a) 8) Mustamäe tee ja Tildri tn ristmik (Tildri 8) 9) Kadaka park (Ehitaja tee 89)
Nõmme	10) Hiiu (Pärnu mnt 327 ja raudtee vaheline ala) 11) Pihlaka 12 hoov
Põhja-Tallinn	12) Ehte tn 14 garaažide tagune haljasala 13) Karjamaa 10 haljasala
Kristiine	14) Tondimõisa park (Nõmme tee 107) 15) Cederhilmi park (Mooni 30d)
Lasnamäe	16) Liikuri 56 haljasala (Koorti ja Liikuri tn ristmik) 17) Kivila park Saaremaa puiestee ääres 18) Vormsi 5 haljasala (Narva mnt ja Vormsi tn ristmik) 19) Pae park (Pallasti tänava pool) 20) Tondiloo park (Linnamäe tee 28a)

**K17. Millist Te külastate kõige sagedamini? AINULT ÜKS VASTUS EELMISEST LOETELUST NR \_\_\_\_\_**

**K18. Kas Teie linnaosas on isiklikult Teie jaoks sobiva asukohaga koerte jalutusväljak olemas või Te vajaksite uut, Teie jaoks sobivama asukohaga jalutusväljakut?**

1. On olemas sobiva asukohaga jalutusväljak ⇒ **jätka K20**
2. Vajaks uut, sobivama asukohaga jalutusväljakut
3. EI OSKA ÖELDA ⇒ **jätka K20**

**K19. Mis võiks olla selle uue, Teie jaoks sobivama koerte jalutusväljaku asukoht?**

KIRJUTA \_\_\_\_\_

**KÜSITLJALE.** Ka siin võiks sama kaart abiks olla ning püüdke kohta võimalikult arusaadavalt kirjeldada juhul kui vastaja tahab nimetada konkreetset kohta

**KÜSIMUSED KÕIGILE**

**K20. Kuidas võiks Teie arvates koerte jalutamise võimalusi Tallinnas parandada?**

**Variant A:** Tuleks soodustada koerte jalutamist spetsiaalsetel koerte jalutusväljakutel.

Jalutusväljakuid tuleks juurde ehitada ja olemasolevaid paremaks muuta.

**Variant B:** Tuleks soodustada koerte jalutamist linnaruumis tervikuna. Parkidesse ja kõnniteede äärde tuleks paigaldada spetsiaalseid prügikaste, et loomade omanikel oleks mugavam oma lemmikloomade järelt koristada.



**Kumba varianti Teie isiklikult eelistaksite?**

1. Eelistan varianti A
2. Eelistan varianti B
3. EI OSKA ÖELDA

**K21. Mida Te teeksite, kui Te näeksite pealt mõne lemmiklooma väärkohtlemist? ÄRA**

VASTUSEVARIANTE ETTE LOE. MÄRGI ISE. VÕIB OLLA MITU VASTUST KÜSITLEJALE. Kuna variante ette ei loeta, siis vaata spikrit

1. Pöördusite väärkohtleja poole ja palusite tal väärkohtlemine lõpetada
2. Teataksite sellest Tallinna Munitsipaalpolitsei Ametile või Politseiametile
3. Teataksite sellest Tallinna Loomade Varjupaika
4. Teataksite sellest mõnele loomakaitse organisatsioonile, MTÜ-le (*kui ütleb näiteks Eesti loomakasvatajate liit või loomakasvatajate selts vms*)
5. Teataksite sellest kohalikule omavalitsusele, oma linnaosa valitsusele, Tallinna Abitelefoni 1345
6. Ei võtaks midagi ette
7. Muu, KIRJUTA \_\_\_\_\_

**K22. Mida Te teeksite, kui Te märkaksite oma elupiirkonnas hulkuva koera või kassi? ÄRA**

VASTUSEVARIANTE ETTE LOE. MÄRGI ISE. VÕIB OLLA MITU VASTUST

1. Teataksite sellest Tallinna Loomade Varjupaika Paljassaare teel
2. Teataksite sellest Loomade Hoiupaika Viljandi maanteel
3. Teataksite sellest mõnele teisele loomakaitse organisatsioonile, MTÜ-le (*kui ütleb näiteks Eesti loomakasvatajate liit või loomakasvatajate selts vms*)
4. Teataksite sellest kohalikule omavalitsusele, oma linnaosa valitsusele, Tallinna Abitelefoni 1345
5. Ei võtaks midagi ette
6. Muu, KIRJUTA \_\_\_\_\_

**K23. Kuidas Teile tundub, kas viimase paari aasta jooksul on hulkuvate kasside arv Teie elupiirkonnas .... ? LOE ETTE. ÜKS VASTUS.**

1. Oluliselt suurenenud
2. Veidi suurenenud
3. Jäänud samaks
4. Veidi vähenenud
5. Oluliselt vähenenud
8. EI OLE MÄRGANUD KODUTUID KASSE
9. EI OSKA ÖELDA

**K24. Aga hulkuvate koerte arv Teie elupiirkonnas ? Kas see on viimase paari aasta jooksul .... ?**

LOE ETTE. ÜKS VASTUS.

1. Oluliselt suurenenud
2. Veidi suurenenud
3. Jäänud samaks
4. Veidi vähenenud
5. Oluliselt vähenenud
8. EI OLE MÄRGANUD KODUTUID KOERI
9. EI OSKA ÖELDA

**K25. Kas Tallinnas on koerte mikrokiibiga tähistamine kohustuslik?**

1. Jah
2. Ei
3. EI OSKA ÖELDA

**K26. Kas Tallinnas on kasside mikrokiibiga tähistamine kohustuslik?**

1. Jah
2. Ei
3. MUU VASTUS \_\_\_\_\_ (*näiteks kui ütleb, et toakasse ei pea kiibistama vms., kuigi tegelikult peab*)
4. EI OSKA ÖELDA

**K27. Kuidas Te kasside ja koerte mikrokiibiga tähistamise suhtute? LOE ETTE**

1. Väga hästi
2. Pigem hästi
3. Pigem halvasti
4. Väga halvasti
5. EI OSKA ÖELDA

**K28. Palun põhjendage oma suhtumist. KIRJUTA**\_\_\_\_\_

**K29. Kuidas Te suhtute kasside ja koerte kastreerimisse ja steriliseerimisse, juhul kui looma omanikud ei soovi loomale järglasi? LOE ETTE**

1. Väga hästi
2. Pigem hästi
3. Pigem halvasti
4. Väga halvasti
5. EI OSKA ÖELDA

**K30. Kuidas Te suhtute sellesse, et Tallinna Loomade Varjupaigast antakse kodudesse ainult juba steriliseeritud/kastreeritud loomi? LOE ETTE**

1. Väga hästi
2. Pigem hästi
3. Pigem halvasti
4. Väga halvasti
5. EI OSKA ÖELDA

**K31. Palun põhjendage oma suhtumist. KIRJUTA**\_\_\_\_\_

**K32. Kas Tallinnas peab kassi või koera omanik avalikus kohas koristama oma koera või kassi järelt? KÜSITLEJALE. Avaliku kohana tuleks käsitleda näiteks ka trepikodasid, kortermajade sisehoove jms. mis ei kuulu ainult omanikule.**

1. Jah
2. Ei
3. EI OSKA ÖELDA

**K33. Kas Tallinnas tohib koeraga jalutada ilma jalutusrihmata üldkasutatavates parkides või kõnniteedel?**

1. Jah
2. Ei
3. EI OSKA ÖELDA

**K34. Lõpetuseks, kas Teil on ettepanekuid, kuidas parandada Tallinnas lemmikloomade pidamise kultuuri? KIRJUTA**\_\_\_\_\_

TAUSTATUNNUSED

**Küsimustiku algusesse**

Märkige sugu

- Mees  
 Naine

Vanus\_\_\_\_\_ (aastat)

Kvoodid

- 15-24  
 24-44  
 45-64  
 65+

Mis on Teie rahvus/kodune keel?

- Eesti  
 Vene

Muu

Millises linnaosas Te elate?

- Pirita
- Lasnamäe
- Kesklinn
- Kristiine
- Põhja-Tallinn
- Nõmme
- Mustamäe
- Haabersti

### **Küsimustiku lõppu**

**Lõpuks veel mõned küsimused teie kohta**

#### **Teie eluaseme tüüp**

1. Eramaja
2. Ridaelamu või paarismaja
3. Kortermaja

#### **Milline on Teie haridus**

1. Alg- või põhiharidus
2. Kesk-, keskeri- või kutseharidus
3. Kõrgharidus (lõpetatud)

**Teie põhitegevus** (Palgatöötaja; iseendale tööandja (talunik, vabakutseline, ettevõtja, FIE); õpilane, üliõpilane; kodune (lapsepuhkusel, mittetöötav, töötu); pensionär; muu /täpsustage/)

1. Palgatöötaja
2. Iseendale tööandja (talunik, vabakutseline, ettevõtja, FIE)
3. Õpilane/üliõpilane
4. Kodune (lapsepuhkusel, mittetöötav, töötu)
5. Pensionär
6. Muu, täpsustage \_\_\_\_\_

**Milline on Teie leibkonna netosissetulek ühe leibkonna liikme kohta kuus?** Liitke kõikide pereliikmete netotulud pärast riigimakse ja jagage pereliikmete arvuga.

- alla 400 euro
- 401-600
- 601-800
- 801-1000
- 1001-1200
- Üle 1200
- Ei oska öelda

**ONGI KÕIK, TÄNAME VÄGA**